

1. kvartalsregnskap 2010



Sparebanken
Øst

168. driftsår

- Nettorente på nivå med før finanskrisen
- Nedbygging av finansiell risiko fortsetter etter planen
- Kostnader i tråd med budsjett
- Redusert AFP-forpliktelse gir inntektsføring på MNOK 29,2

- Resultat før skatt 119,2 mill. kroner
- Nettorente ned 0,11%p til 1,96% av GFK
- Totale kostnader 1,49% av GFK

- Kapitaldekning 16,11 (mål 13,00)
- Kjernekapitaldekning 13,48 (mål 11,00)
- EK-rentabilitet 23,06 (mål 11,00)
- Tap/IB nto.utlån kunder -0,01 (mål <0,4%)



Resultatregnskap (tall i MNOK)	310310	310309	311209	310310	310309
Netto rente- og kredittprov.inntekter	107,8	126,3	481,9	1,96%	2,07%
Utbytte og andre inntekter av VP	1,0	0,0	6,2	0,02%	0,0%
Prov.innt. og innt. fra banktjenester	19,4	20,9	83,5	0,35%	0,34%
Prov.kostn. og kostn. fra banktjenester	6,0	6,2	24,3	0,11%	0,10%
Nto verdiendr. og gev. av val. og VP	39,7	(24,5)	171,5	0,72%	(0,40%)
Andre driftsinntekter	3,8	4,2	16,9	0,07%	0,07%
Lønn og generelle adm.kostn.	30,3	59,5	243,9	0,55%	0,98%
Andre driftskostnader	16,8	16,1	65,4	0,31%	0,26%
RESULTAT FØR TAP/GEVINST	118,6	45,1	426,4	2,15%	0,74%
Tap på utlån og garantier	(0,6)	1,6	25,0	(0,01%)	0,03%
RESULTAT FØR SKATTEKOSTNAD	119,2	43,5	401,4	2,16%	0,71%
Beregnet skattekostnad	31,6	13,4	107,0	0,57%	0,22%
RESULTAT ETTER SKATT	87,6	30,1	294,4	1,59%	0,49%



Eiendeler (tall i MNOK) konsern	310310	310309	Endr.%
Kontanter og fordringer på sentralbanker	822,1	2.603,1	-68,4%
Statskasseveksler	721,0	0,0	-
Utlån til og fordr. på kredittinstitusjoner	408,3	916,5	-55,5%
- Individuelle nedskrivninger	144,9	97,9	+48,0%
- Nedskrivninger på grupper av utlån	1,2	50,5	-97,6%
Utlån til og fordringer på kunder	16.957,8	17.113,6	-0,9%
- Individuelle nedskrivninger	103,7	82,7	+25,4%
- Nedskrivninger på grupper av utlån	53,7	69,9	-23,2%
Rentebærende verdipapirer	3.326,0	3.356,9	-0,9%
Aksjer m.v.	345,4	285,7	+20,9%
Varige driftsmidler	291,3	288,4	+1,0%
Andre eiendeler	127,0	421,3	-69,9%
Forskuddsbetalinger og opptj. inntekter	99,2	146,7	-32,4%
SUM EIENDELER	22.794,6	24.831,2	-8,2%



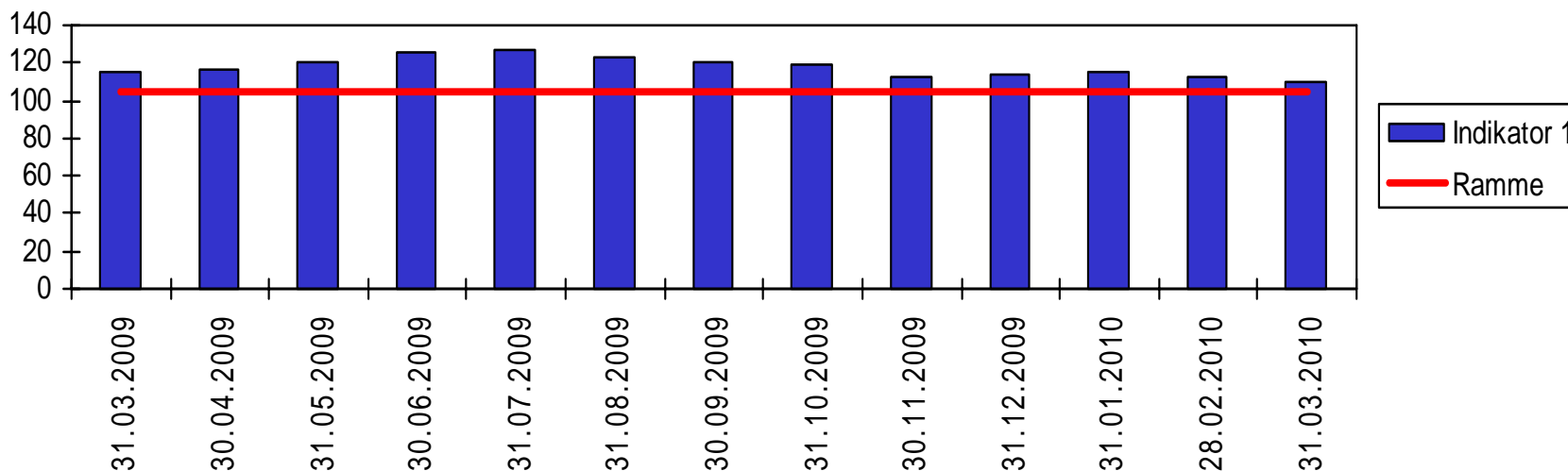
Gjeld og egenkapital (tall i MNOK) konsern	310310	310309	Endr.%
Gjeld til kredittinstitusjoner	2.270,9	5.072,4	-55,2%
Innskudd fra kunder	7.026,1	7.427,5	-5,4%
Gjeld til staten, bytte OMF	915,4	0,0	-
Gjeld stiftet ved utstedelse av verdipap.	9.879,7	9.993,6	-1,1%
Annen gjeld	282,6	257,7	+9,7%
Påløpne kostn. og mott. ikke opptj.innt.	139,7	205,0	-31,9%
Avsetninger til forpliktelser og kostnader	41,6	69,5	-40,1%
Ansvarlig lånekapital	659,0	661,9	-0,4%
Sum gjeld	21.215,0	23.687,6	-10,4%
Innskutt egenkapital	595,1	413,2	+44,0%
Opptjent egenkapital	896,9	700,3	+28,1%
Udisponert resultat	87,6	30,1	+191,0%
Sum egenkapital	1.579,6	1.143,6	+38,1%
SUM GJELD OG EGENKAPITAL	22.794,6	24.831,2	-8,2%

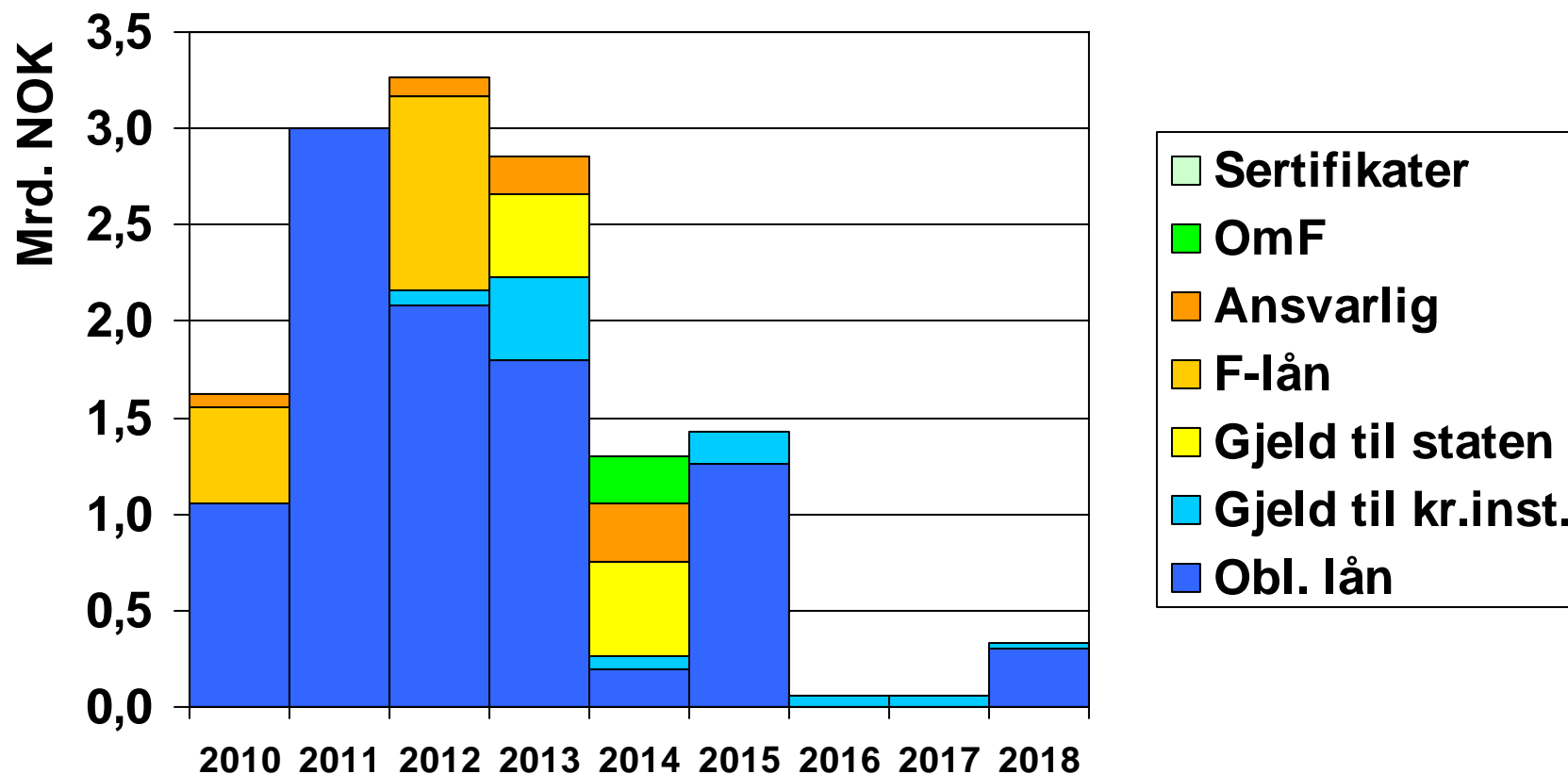
Underliggende bankdrift - morbank Sparebanken Øst

	2/08	3/08	4/08	1/09	2/09	3/09	4/09	1/10
Rentenetto	91,0	101,9	104,7	106,6	103,4	89,9	97,6	86,8
Andre driftsinnt. (nto)	17,3	18,7	17,1	17,4	16,9	19,6	19,4	17,8
Personalkostnader	29,8	36,0	34,1	37,1	33,0	38,6	39,1	37,0
Andre driftskostnader	28,7	26,8	34,0	30,0	30,2	30,1	28,7	30,1
Res.ord.virksomhet f.tap	49,8	57,8	53,7	56,9	57,1	40,8	49,2	37,5
Overskuddsdeling							5,7	
Utb., kursgev./tap VP/val.	(33,1)	(124,1)	(302,6)	(24,5)	59,6	95,0	47,4	40,7
Tap på utlån	1,9	26,4	213,0	(3,0)	(1,9)	11,7	4,3	(2,1)
Inntektsført AFP-endring								29,2
Ordinært driftsresultat	14,8	(92,7)	(461,9)	35,4	118,6	124,1	86,6	109,5

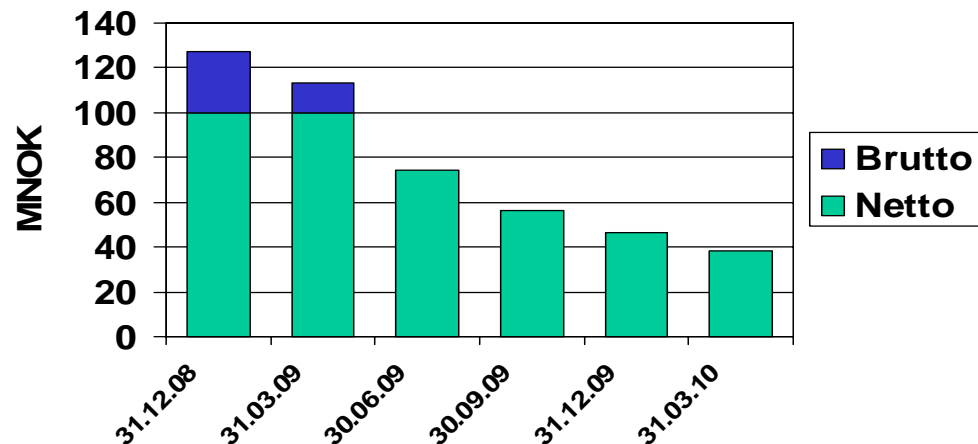
- Robust likviditetssituasjon

- 110,5% overfinansiering av illikvide eiendeler
- 12 måneders drift uten frisk kapital, prognose viser likviditetsoverskudd neste 16 mnd.

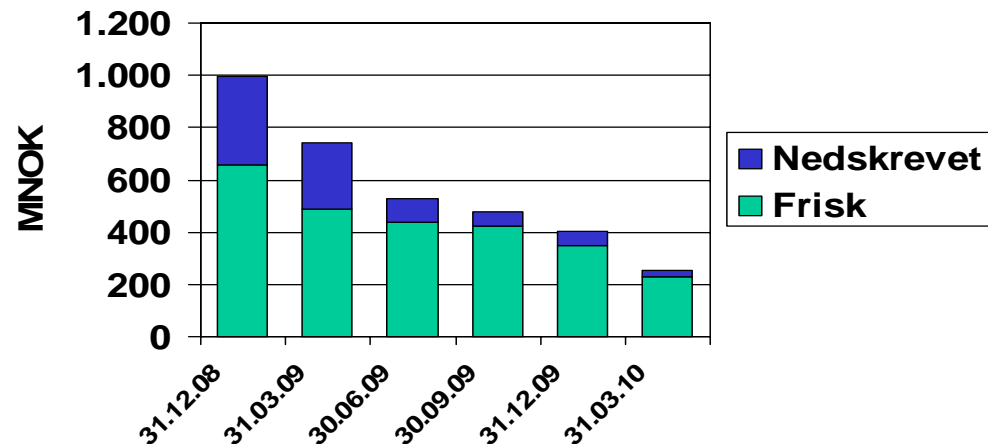




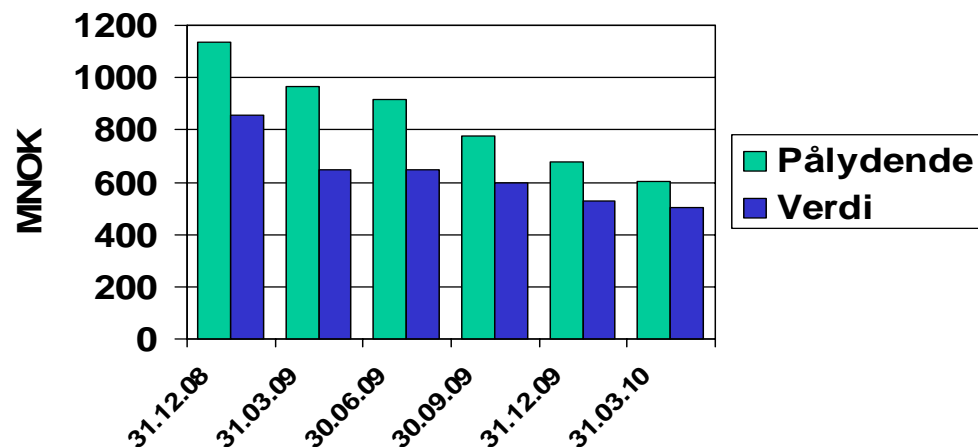
Garanti Eksportfinans



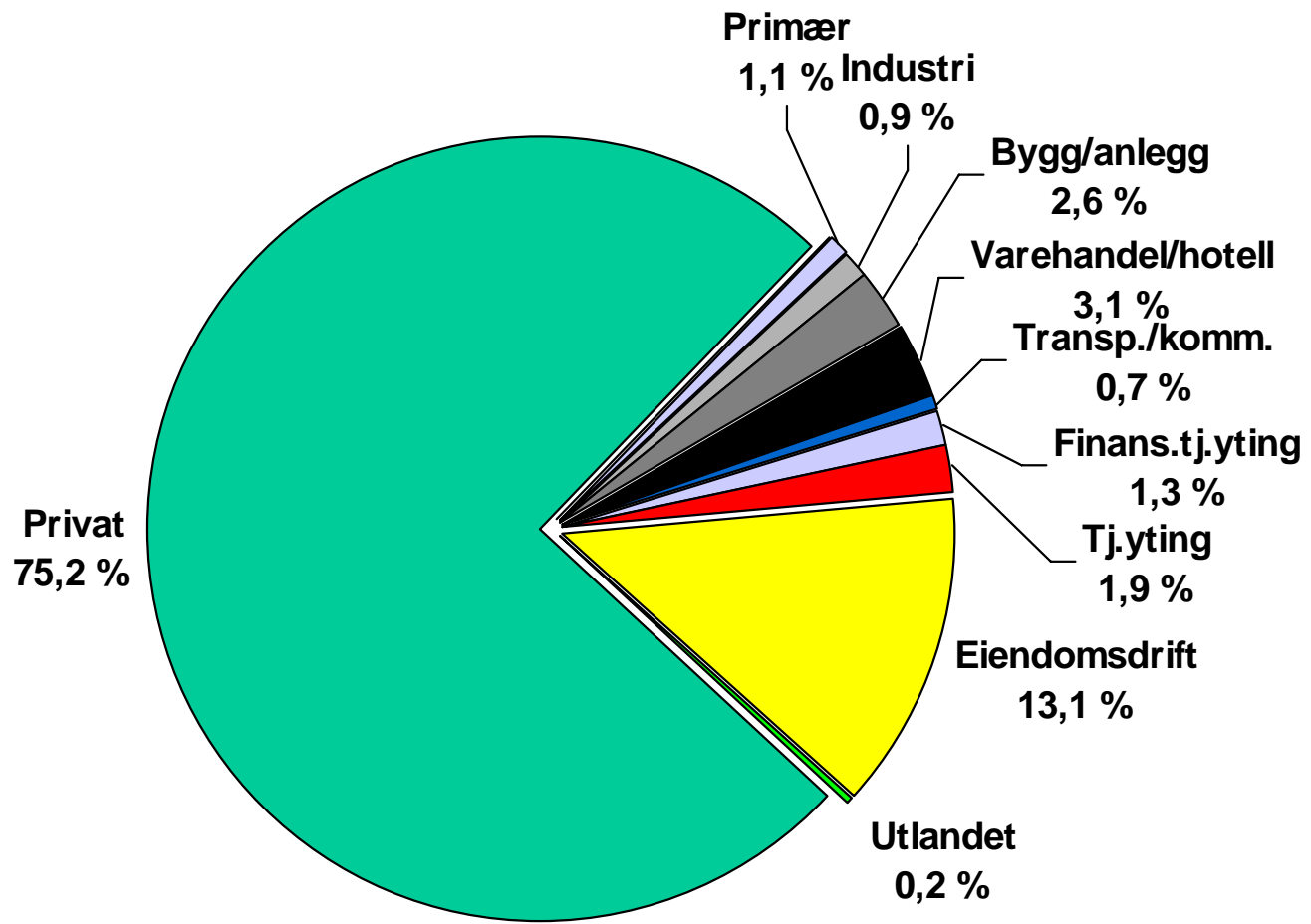
Syndikerte utlån

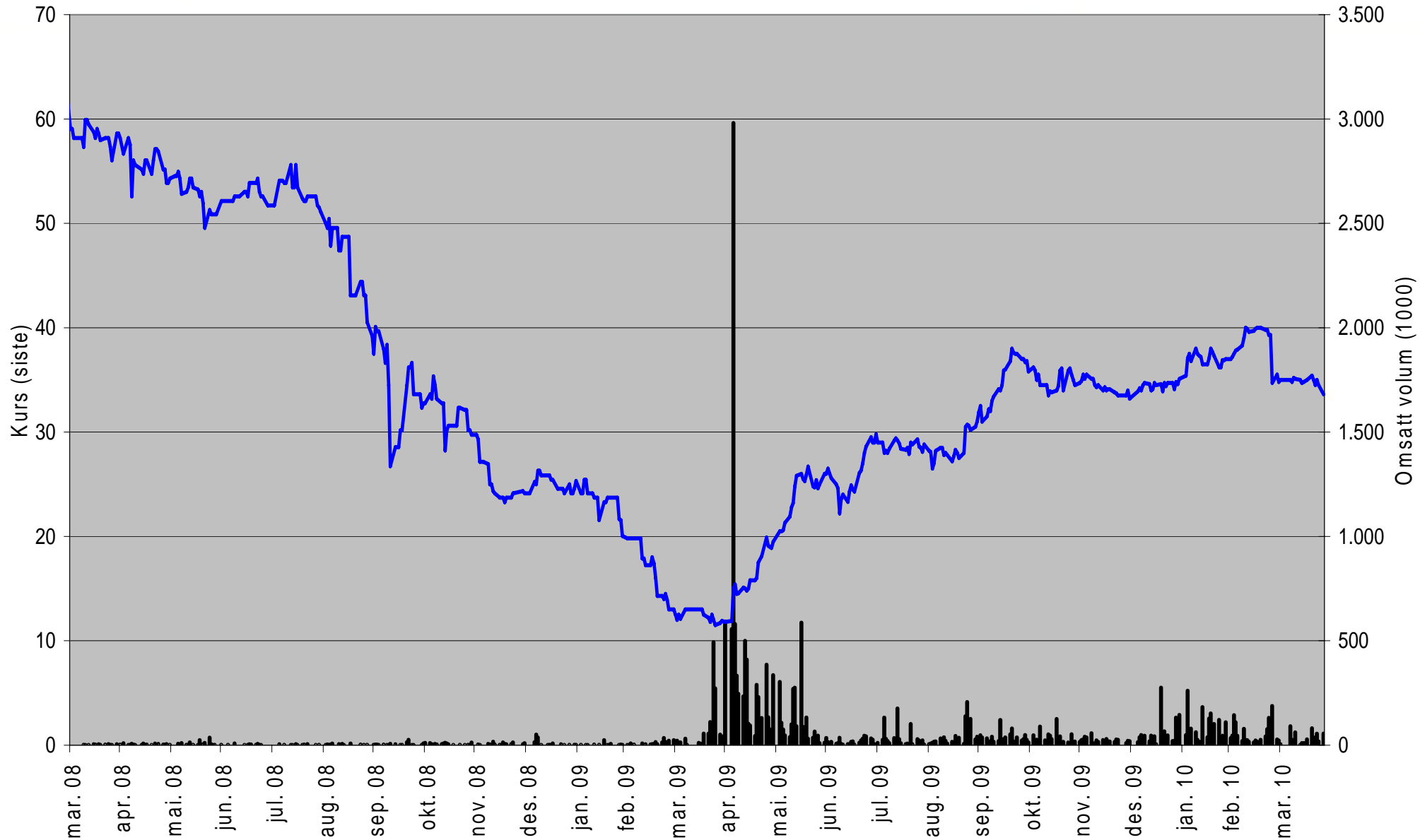


Investeringsportefølje



- Risiko på finansielle plasseringer redusert
- Kontrollert nedbygging fortsetter





De 20 største egenkapitalbevisene

pr. 27.04.2010



Sparebanken Øst

NAVN	EK-BEVIS	%	NAVN	EK-BEVIS	%
MP Pensjon	2.073.100	10,00	Helgeland Sparebank	200.143	0,97
Skagen Vekst	1.480.400	7,14	Terra Utbytte VPF	192.312	0,93
Directmarketing Invest AS	999.500	4,82	Hustadlitt AS	182.400	0,88
Teleplan Holding AS	699.665	3,37	Tanja A/S	180.000	0,87
Grunnfond Invest AS	500.200	2,41	Anna A/S	162.280	0,78
Hansen, Asbjørn Rudolf	466.443	2,25	Høibraaten, Claus Jørgen	150.000	0,72
Storetind AS	351.618	1,70	Andersen, Gunnar	147.262	0,71
Sparebankstiftelsen DnBNOR	308.320	1,49	Løkke, Helge Arnfinn	139.933	0,67
Krag Invest AS	248.843	1,20	Julius Johannessen & Jan W. Joh.	135.000	0,65
Andenæsgården Bekkestua ANS	212.000	1,02	Teigen, Hellik	120.400	0,58

De 20 største utgjør 43,42%

Nøkkeltall egenkapitalbevis (konsern)

	2010	2009	2008	2007	2006
Fortjeneste pr. bevis e/skatt kr. ¹⁾	8,41	7,05	-8,05	19,84	9,73
Antall egenkapitalbevis (mill.)	20,73	20,73	3,88	3,64	3,64
Eierbrøk ²⁾ (Per 31.12.09 49,05%)	49,05%	49,63%	33,39%	34,87%	37,21%
Bokført egenkapital pr. bevis kr. ³⁾	37,11	35,56	124,47	134,14	132,05
Utbytte kr.		4,00	-	15,00	15,00
Omløpshastighet (omsatt /utstedt)	72,21%	103,10%	8,21%	12,57%	17,71%

1) Eierandelskapitalens del av konsernets resultat etter skatt (annualisert) per utestående egenkapitalbevis 31.12.2009

2) Eierandelskapital+utjevningfond+overkurs i % av morbankens totale EK ekskl. avsetning for årets utbytte (vektet etter emisjon)

3) Eierandelskapital (konsern, etter utbytte) dividert på antall egenkapitalbevis

- Banken har mottatt utbytte fra Eksportfinans ASA på 34 mill. kroner i april
- Fusjon mellom Nordito og danske PBS er gjennomført. Fusjonen gir banken en gevinst til inntekstføring på i underkant av 80 mill. kroner



Sparebanken Øst
P.o.box 54
3001 Drammen
Norway

CEO T.Tostrup
+47 3220 1100
trond.tostrup@oest.no

Phone:+47 915 03220
Fax: +47 3220 1365
www.oest.no
firmapost@oest.no

CFO Kjell Engen
+47 3220 1157
kjell.engen@oest.no