

# Halvårsregnskap 2009



**Sparebanken Øst**

167. driftsår

# Om Sparebanken Øst

- Historie tilbake til 1843
- Fusjon mellom Skoger Sparebank og Eiker Sparebank
- Hovedkontor i Drammen, samt 22 bankkontorer i det sentrale østlandsområdet
- En av Norges største alliansefrie sparebanker
- Konsernets forvaltningskapital er 23,8 mrd. per 30.06.09
- Leverandør av tjenester innenfor områdene finansiering, sparing, plassering, betalingsformidling, forsikring, eiendomsdrift og finansiell rådgivning
- Konsernet Sparebanken Øst består av morbanken og de heleide datterselskapene AS Financiering, Sparebanken Øst Eiendom AS, Øst Prosjekt AS og Sparebanken Øst Boligkreditt AS

# STATUS SPAREBANKEN ØST

- Nettorentenivå opprettholdt
- Kostnader i tråd med budsjett
- Stabil utvikling andre inntekter
- Meget robust likviditetssituasjon
- Styrket kapital situasjon blant annet gjennom fortrinnsrettsemisjonen
- Lave tap

# Konsernregnskap 30.06.09

- Resultat før skatt 173,8 mill. kroner (47,9)
- Rentemargin opp 0,24%p til 2,09% av GFK
- Totale kostnader ned 0,04%p, til 1,36% av GFK
  
- Kapitaldekning 13,92 (mål 12,00)
- Kjernekapitaldekning 10,80 (mål 10,00)
- EK-rentabilitet 20,91 (mål 11,00)
- Tap/IB nto.utlån 0,03 (mål <0,4%)

Resultatregnskap (tall i MNOK)	300609	300608	311208	300609	300608
Netto rente- og kredittprov.inntekter	250,1	205,4	436,6	2,09	1,85
Utbytte og andre inntekter av VP	1,3	6,3	6,3	0,01	0,06
Prov.innt. og innt. fra banktjenester	41,3	39,7	81,3	0,34	0,36
Prov.kostn. og kostn. fra banktjenester	12,4	12,7	24,9	0,10	0,11
Nto verdiendr. og gev. av val. og VP	33,8	(63,5)	(490,2)	0,28	(0,57)
Andre driftsinntekter	8,4	9,8	19,2	0,07	0,09
Lønn og generelle adm.kostn.	113,1	107,1	223,5	0,94	0,96
Andre driftskostnader	33,1	31,8	68,7	0,28	0,29
<b>RESULTAT FØR TAP/GEVINST</b>	<b>176,3</b>	<b>46,1</b>	<b>(263,9)</b>	<b>1,47</b>	<b>0,42</b>
Tap på utlån og garantier	2,5	(1,8)	244,9	0,02	(0,02)
<b>RESULTAT FØR SKATTEKOSTNAD</b>	<b>173,8</b>	<b>47,9</b>	<b>(508,8)</b>	<b>1,45</b>	<b>0,43</b>
Beregnet skattekostnad	48,5	13,0	(123,0)	0,40	0,12
<b>RESULTAT ETTER SKATT</b>	<b>125,3</b>	<b>34,9</b>	<b>(385,8)</b>	<b>1,05</b>	<b>0,31</b>

# Balansens eiendeler konsern

Eiendeler (tall i MNOK)	300609	300608	Endr. %
Kontanter og fordringer på sentralbanker	1.929,0	1.195,3	+61,4
Utlån til og fordr. på kredittinstitusjoner	734,1	761,6	-3,6
-Individuelle nedskrivninger	127,7	0,0	
-Nedskrivninger på grupper av utlån	14,0	0,0	
Utlån til og fordringer på kunder	16.556,1	17.505,3	-5,4
-Individuelle nedskrivninger	89,4	44,2	+102,3
-Nedskrivninger på grupper av utlån	66,6	12,4	+437,1
Rentebærende verdipapirer	3.876,4	2.914,6	+33,0
Aksjer m.v.	291,8	359,5	-18,8
Utsatt skatt eiendel	111,2	5,5	+1.921,8
Varige driftsmidler	287,2	259,4	+10,7
Andre eiendeler	174,5	43,4	+302,1
Forskuddsbetalinger og opptj. inntekter	105,4	123,2	-14,4
<b>SUM EIENDELER</b>	<b>23.768,0</b>	<b>23.111,2</b>	<b>+2,8</b>



# Balansens gjeld/egenkapital konsern

Gjeld og egenkapital (tall i MNOK)	300609	300608	Endr.%
Gjeld til kredittinstitusjoner	3.507,3	2.696,4	+30,1
Innskudd fra kunder	7.653,9	7.493,5	+2,1
Gjeld stiftet ved utstedelse av verdipap.	9.968,6	9.870,2	+1,0
Annen gjeld	246,8	478,1	-48,4
Påløpne kostn. og mott. ikke opptj.innt.	245,1	305,0	-19,6
Avsetninger til forpliktelser og kostnader	67,4	75,7	-11,0
Ansvarlig lånekapital	663,2	657,1	+0,9
<b>Sum gjeld</b>	<b>22.352,3</b>	<b>21.576,0</b>	<b>+3,6</b>
Innskutt egenkapital	595,1	413,2	+44,0
Opptjent egenkapital	695,3	1.087,1	-36,0
Perioderesultat etter beregnet skatt	125,3	34,9	+259,0
<b>Sum egenkapital</b>	<b>1.415,7</b>	<b>1.535,2</b>	<b>-7,8</b>
<b>SUM GJELD OG EGENKAPITAL</b>	<b>23.768,0</b>	<b>23.111,2</b>	<b>+2,8</b>





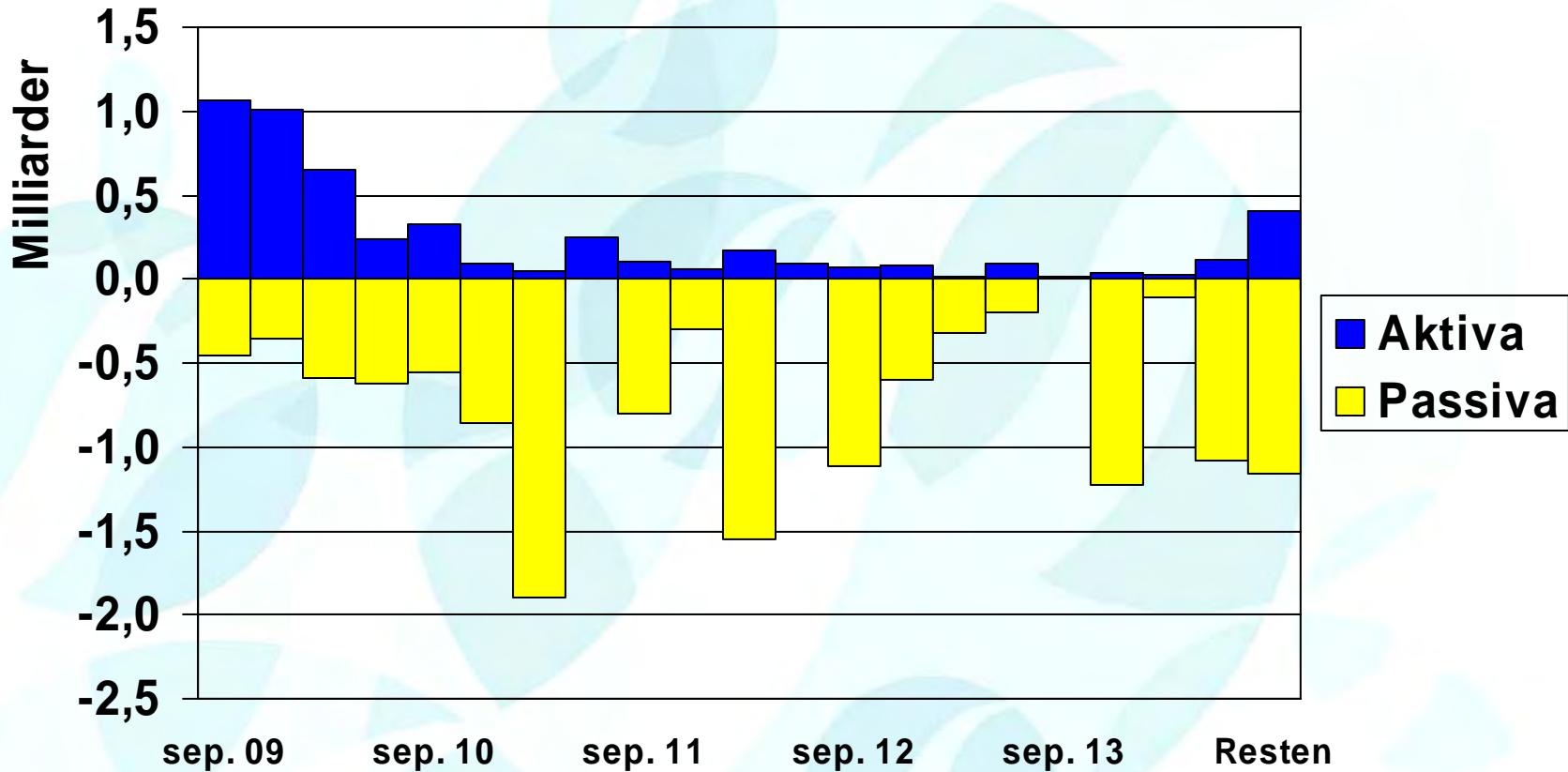
# Underliggende bankdrift - morbank

	3/07	4/07	1/08	2/08	3/08	4/08	1/09	2/09
Rentenetto	90,2	87,5	91,7	91,0	101,9	104,7	106,6	103,4
Andre driftsinnt. (nto)	19,1	22,7	16,7	17,3	18,7	17,1	17,4	16,9
Personalkostnader	31,9	31,0	34,8	29,8	36,0	34,1	37,1	33,0
Andre driftskostnader	25,0	31,8	30,0	28,7	26,8	34,0	30,0	30,2
Res.ord.virkosmhet f.tap	52,4	47,4	43,6	49,8	57,8	53,7	56,9	57,1
Bonus ansatte		2,0						
Utb.,kursgev./tap VP/val.	54,3	1,3	(24,3)	(33,1)	(124,1)	(302,6)	(24,5)	59,6
Tap på utlån	(0,6)	(2,2)	(4,5)	1,9	26,4	213,0	(3,0)	(1,9)
Ordinært driftsresultat	107,3	48,9	23,8	14,8	(92,7)	(461,9)	35,4	118,6

# Likviditet

- Meget robust likviditetssituasjon
  - 125,0% overfinansiering av illikvide eiendeler
  - 12 måneders drift uten frisk kapital, prognose viser likviditetsoverskudd ved utgangen av 2010
  - Stabil innskuddsbase

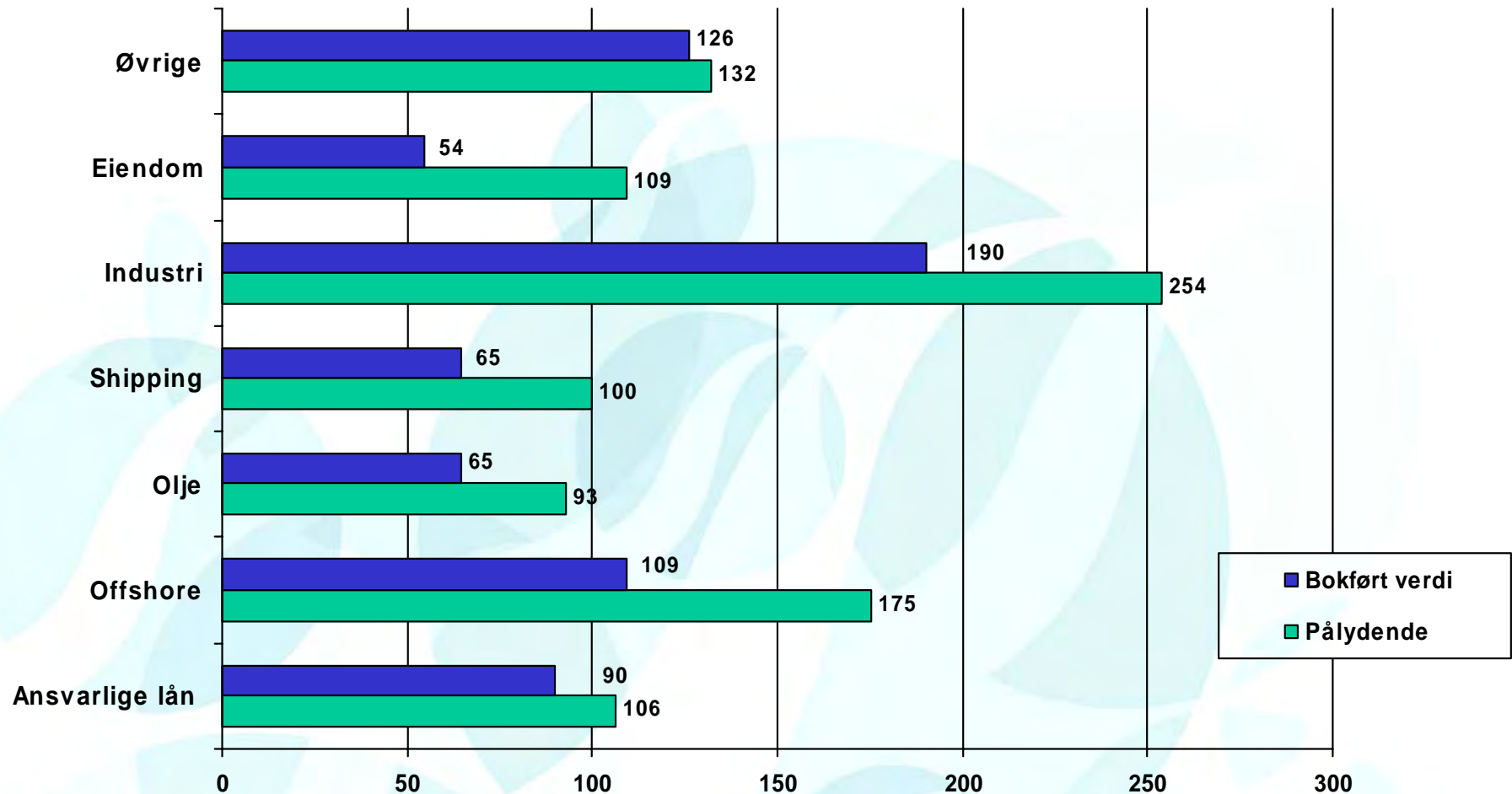
# Forfallsstruktur verdipapirer



# Syndikatutlån banker

- Foruten danske og norske banker er banken ved utgangen av juli kun eksponert mot:
  - Latvia MNOK 47,3
  - Ukraina MNOK 22,3
    - Minus MNOK 14,0 avsetning på Øst-Europa
  - Island MNOK 23,7

# Investeringsportefølje 30.06.09



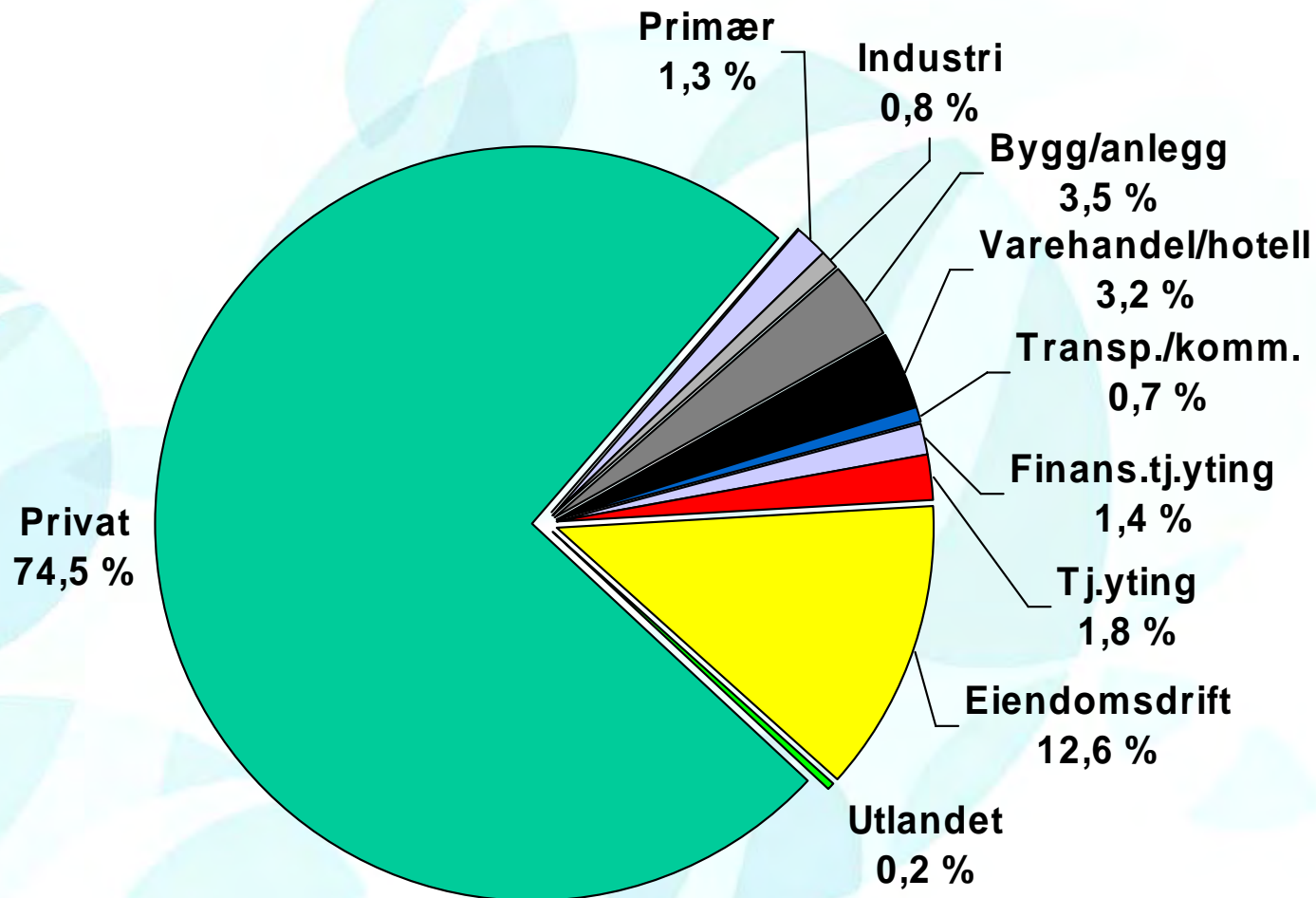
- Bokført verdi per 30.06.09 MNOK 699,0 (pålydende MNOK 969,5)
- Positiv utvikling hittil i år, spesielt 2. kvartal.

# Garantiforpliktelse Eksportfinans

- 31.12.08
  - MNOK 127,3 (maksimalt MNOK 100,0 etter kontragaranti fra nordisk bank)
- 30.06.09
  - MNOK 74,2



# Sektorfordeling bto utlån - konsern 30.06.09



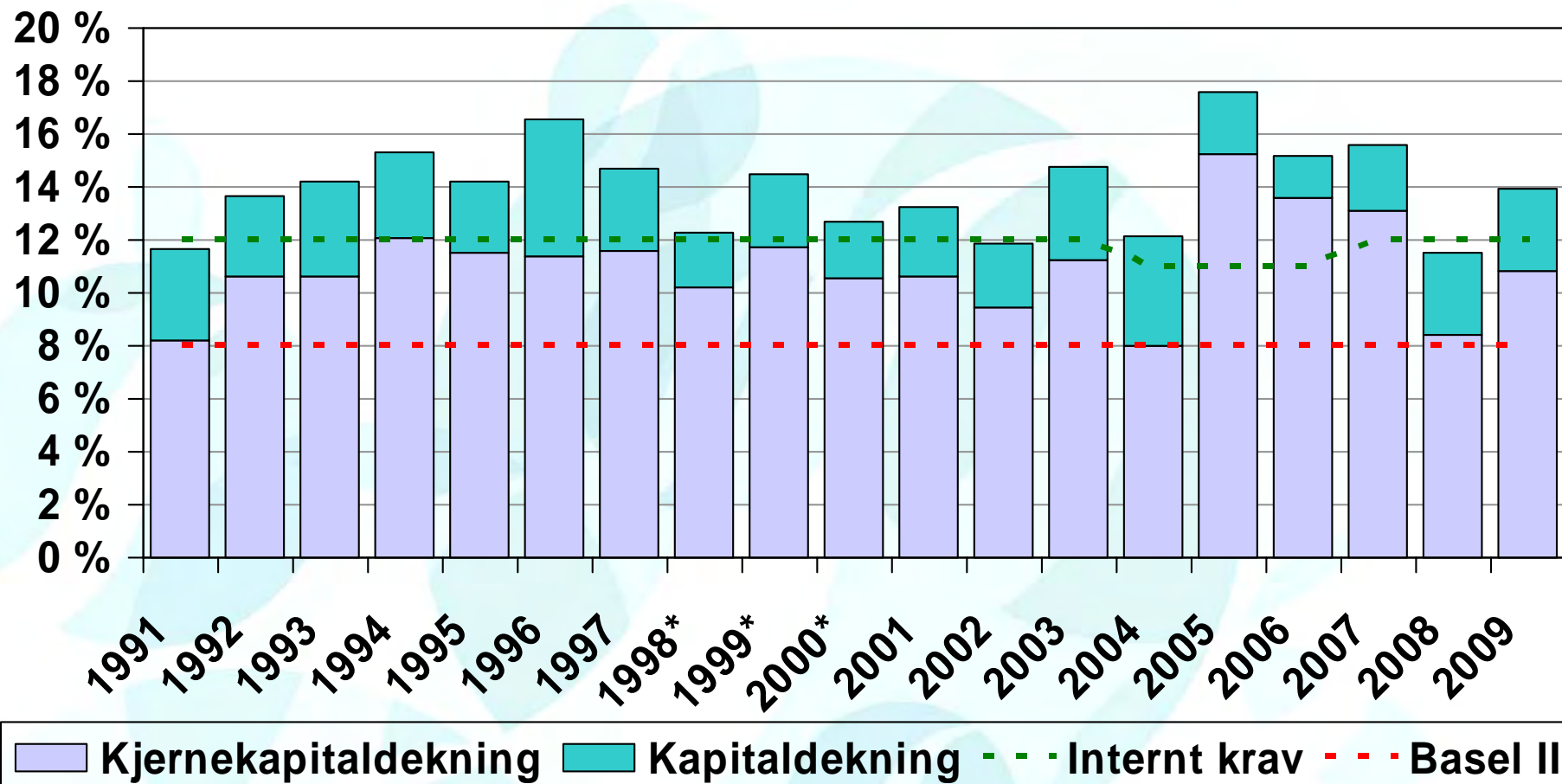
# Sparebanken Øst Boligkreditt AS

- Etablert 14. april 2009
- Overført 1.-prioritets pantelån innenfor 70% for 1,7 mrd.
- Forvaltningskapital 1,8 mrd per 30.06.09
- Utstedt 1,25 mrd. i OMF
- Banken tildelt statskasseveksler mot OMF i to auksjoner for 1 mrd i juni

# Emisjon

- Registrert innbetalt 22. april 2009
- Netto økning grunnfondsbeviserens kapital MNOK 181,9
- Banken har ikke planer om å søke Bankpakke 2 (Statens finansfond)

# Kapitaldekning

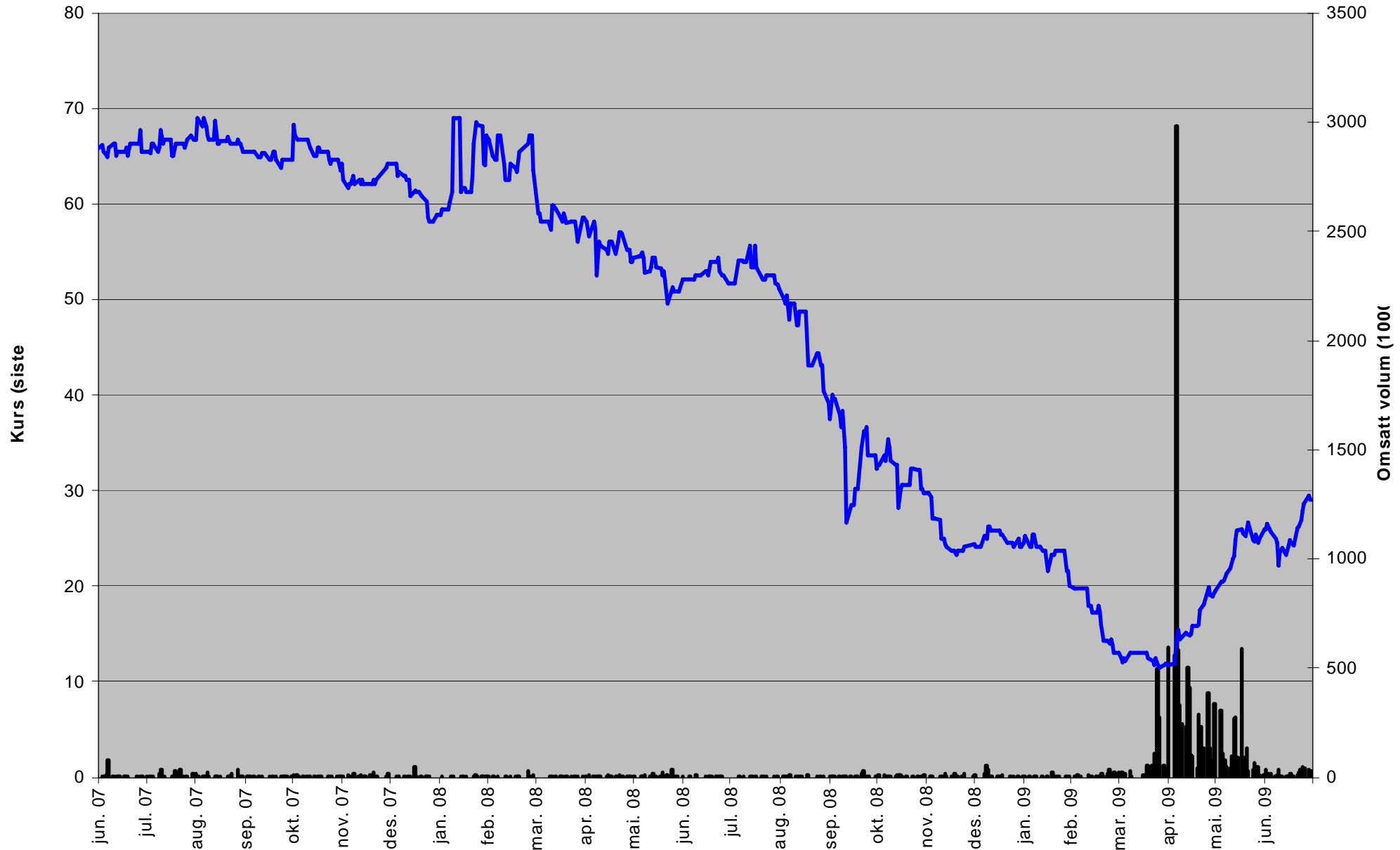


Tall for Eiker Sparebank tom. 1993.  
Vekting boliglån <60% fra mar.98 til jul.2001

# "Egenkapitalbevis"

- Ny forskrift om "Egenkapitalbevis" erstattet fra 1. juli 2009 grunnfondsbevisforskriften
- Hovedformål: Motvirke utvanningseffekter
- Banken vil i løpet av høsten ta stilling til utbyttepolicy i lys av endringene
- [www.egenkapitalbevis.com](http://www.egenkapitalbevis.com)

# SPOG





# De 20 største grunnfondsbevisene

## pr. 06.08.2009

Navn	Beholdning	Andel	Navn	Beholdning	Andel
1 MP PENSJON	2.073.100	10,00	11 ANDENÆSGÅRDEN BEKKESTUA ANS	272.000	1,31
2 SKAGEN VEKST	1.550.000	7,48	12 TUNOLD BJARTE	251.000	1,21
3 DIRECTMARKETING INVEST AS	999.500	4,82	13 TERRA UTBYTTE VPF	226.712	1,09
4 TELEPLAN HOLDING AS	699.665	3,37	14 PROFOND AS	200.000	0,96
5 HANSEN ASBJØRN RUDOLF	466.443	2,25	15 ANDERSEN GUNNAR	147.262	0,71
6 HELGELAND SPAREBANK	466.443	2,25	16 LØKKE HELGE ARNFINN	139.933	0,67
7 KRAG INVEST AS	466.443	2,25	17 WERGELAND HOLDING AS	139.933	0,67
8 GRUNNFOND INVEST AS	338.850	1,63	18 SPAR INVESTOR NORGE	123.289	0,59
9 SPAREBANKSTIFTELSEN DNB NOR	333.320	1,61	19 TEIGEN HELLIK	120.400	0,58
10 STORETIND AS	326.618	1,58	20 FORLAGSHUSET VIGMOSTAD & BJØRKE AS	117.577	0,57

# Nøkkeltall grunnfondsbevis (konsern)

	30.06.09	2008	2007	2006	2005
Fortjeneste pr. bevis e/skatt kr. <sup>1)</sup>	8,03*	-8,05	19,84	9,73	35,82
Grunnfondsbevisprosent <sup>2)</sup>	49,63*	33,39%	34,87%	37,21%	41,37%
Antall grunnfondsbevis (mill.)	20,73	3,88	3,64	3,64	3,64
Bokført egenkapital pr. bevis kr. <sup>3)</sup>	31,15	119,58	129,07	128,25	133,97
Utbytte kr. <sup>4)</sup>	-	-	15,00	15,00	28,00
Omløpshastighet (omsatt /utstedt)	111,08%*	8,21%	12,57%	17,71%	19,68%

\*Tall per 30.06.09 beregnet etter tidsvektet snitt mht. emisjon.

- 1) Grunnfondsbevisenes andel av konsernets resultat etter skatt (annualisert)
- 2) Grunnfondsbevis kapital+utjevningfond+overkursfond i % av morbankens totale EK ekskl. avs. årets utbytte
- 3) Grunnfondsbevis eiernes kapital dividert på antall grunnfondsbevis
- 4) Inkl. ekstraordinært utbytte kr. 18,00 høsten 2005