

Halvårsregnskap 2010



Sparebanken
Øst

168. driftsår

- Nettorentenivå opprettholdes
- Igjen vekst i utlån
- Kostnader under budsjett, og marginalt lavere enn i 2009
- Ekstraordinære resultatposter påvirker i positiv retning
 - Redusert AFP-forpliktelse gir inntektsføring på MNOK 29,2
 - Fusjonseffekter Nordito AS og PBS, MNOK 79,4

- **Resultat før skatt 264,3 mill. kroner**
- Nettorente ned 0,19%p til 1,90% av GFK
- Totale kostnader 1,14% av GFK

- Kapitaldekning 15,43 (mål 13,00)
- Kjernekapitaldekning 12,92 (mål 11,00)
- EK-rentabilitet 27,81 (mål 11,00)
- Tap/IB nto.utlån kunder -0,03 (mål <0,4%)



Resultatregnskap (tall i MNOK)	300610	300609	311209	300610	300609
Netto rente- og kredittprov.inntekter	213,5	250,1	481,9	1,90%	2,09%
Utbytte og andre inntekter av VP	53,7	1,3	6,2	0,48%	0,01%
Prov.innt. og innt. fra banktjenester	41,2	41,3	83,5	0,37%	0,34%
Prov.kostn. og kostn. fra banktjenester	11,9	12,4	24,3	0,11%	0,10%
Nto verdiendr. og gev. av val. og VP	73,9	33,8	171,5	0,66%	0,28%
Andre driftsinntekter	8,1	8,4	16,9	0,07%	0,07%
Lønn og generelle adm.kostn.	82,3	113,1	243,9	0,73%	0,94%
Andre driftskostnader	34,6	33,1	65,4	0,31%	0,28%
RESULTAT FØR TAP/GEVINST	261,6	176,3	426,4	2,32%	1,47%
Tap på utlån og garantier	(2,7)	2,5	25,0	(0,02%)	0,02%
RESULTAT FØR SKATTEKOSTNAD	264,3	173,8	401,4	2,35%	1,45%
Beregnet skattekostnad	42,6	48,5	107,0	0,35%	0,40%
RESULTAT ETTER SKATT	221,7	125,3	294,4	1,97%	1,05%



Eiendeler (tall i MNOK) konsern	300610	300609	Endr.%
Kontanter og fordringer på sentralbanker	640,8	1.434,7	-55,3%
Statskasseveksler	1.066,8	494,3	+115,8%
Utlån til og fordr. på kredittinstitusjoner	436,3	734,1	-40,6%
- Individuelle nedskrivninger	144,9	127,7	+13,5%
- Nedskrivninger på grupper av utlån	1,2	14,0	-91,4%
Utlån til og fordringer på kunder	17.726,8	16.556,1	+7,1%
- Individuelle nedskrivninger	103,5	89,4	+15,8%
- Nedskrivninger på grupper av utlån	49,4	66,6	-25,8%
Rentebærende verdipapirer	3.076,4	3.876,4	-20,6%
Aksjer m.v.	416,3	291,8	+42,7%
Varige driftsmidler	299,3	287,2	+4,2%
Andre eiendeler	156,4	285,7	-45,3%
Forskuddsbetalinger og opptj. inntekter	83,5	105,4	-20,8%
SUM EIENDELER	23.603,6	23.768,0	-0,7%

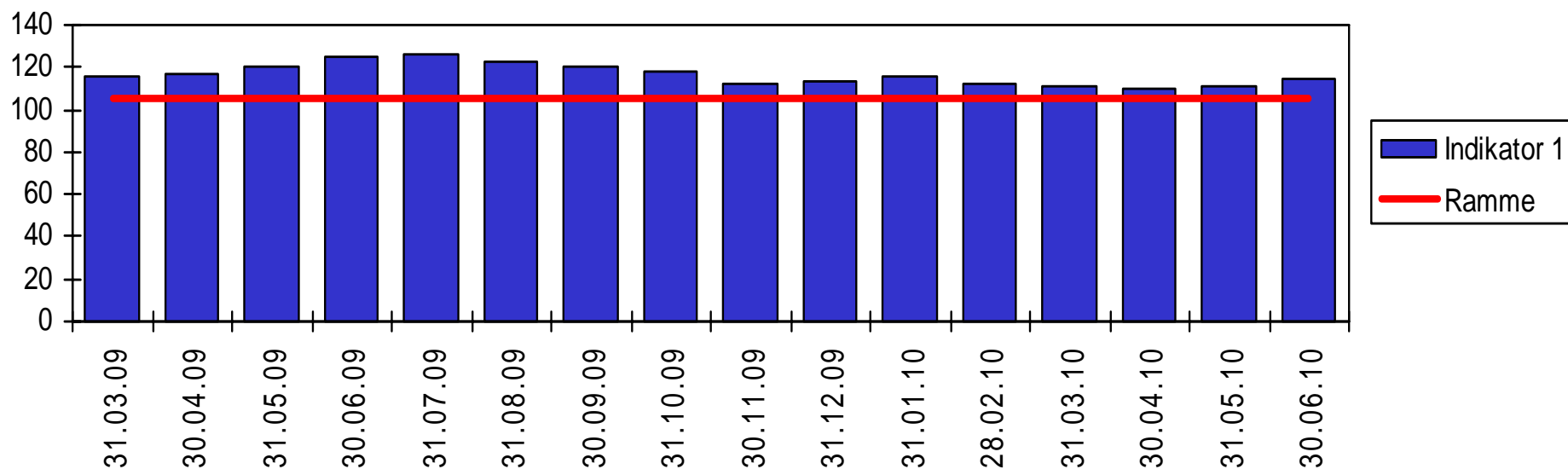


Gjeld og egenkapital (tall i MNOK) konsern	300610	300609	Endr.%
Gjeld til kredittinstitusjoner	2.369,6	3.013,8	-21,4%
Innskudd fra kunder	7.310,3	7.653,9	-4,5%
Gjeld til staten, bytte OMF	915,4	493,5	+85,5%
Gjeld stiftet ved utstedelse av verdipapirer	10.148,1	9.968,6	+1,8%
Andre forpliktelser	257,1	246,8	+4,2%
Påløpte kostn. og mott. ikke opptj.innt.	188,8	245,1	-23,0%
Avsetninger til pål. kostnader og forpliktelser	41,6	67,4	-38,3%
Ansvarlig lånekapital	659,0	663,2	-0,6%
Sum gjeld	21.889,9	22.352,3	-2,1%
Innskutt egenkapital	595,1	595,1	+0,0%
Opptjent egenkapital	896,9	695,3	+29,0%
Udisponert resultat	221,7	125,3	+76,9%
Sum egenkapital	1.713,7	1.415,7	+21,0%
SUM GJELD OG EGENKAPITAL	23.603,6	23.768,0	-0,7%

Kvartalsutvikling - konsern

	3/08	4/08	1/09	2/09	3/09	4/09	1/10	2/10
Rentenetto	113,1	118,1	126,3	123,8	112,4	119,4	107,8	105,7
Utb., kursgev/-tap VP/val	(124,1)	(302,6)	(24,5)	59,6	95,3	47,3	40,7	86,9
Andre driftsinnt. (nto)	19,8	19,0	18,9	18,4	19,2	19,6	17,2	20,2
Sum inntekter (nto)	8,8	(165,5)	120,7	201,8	226,9	186,3	165,7	212,8
Personalkostnader	42,1	40,0	43,0	37,1	44,6	52,1	13,8	35,2
Andre driftskostnader	29,7	41,5	32,6	33,5	33,0	33,4	33,3	34,6
Resultat før tap	(63,0)	(247,0)	45,1	131,2	149,3	100,8	118,6	143,0
Tap på utlån	28,2	218,5	1,6	0,9	13,4	9,1	(0,6)	(2,1)
Ordinært driftsresultat	(91,2)	(465,5)	43,5	130,3	135,9	91,7	119,2	145,1

- Robust likviditetssituasjon
 - 114,3% overfinansiering av illikvide eiendeler
 - 12 måneders drift uten frisk kapital, prognose viser likviditetsoverskudd neste 20 mnd.

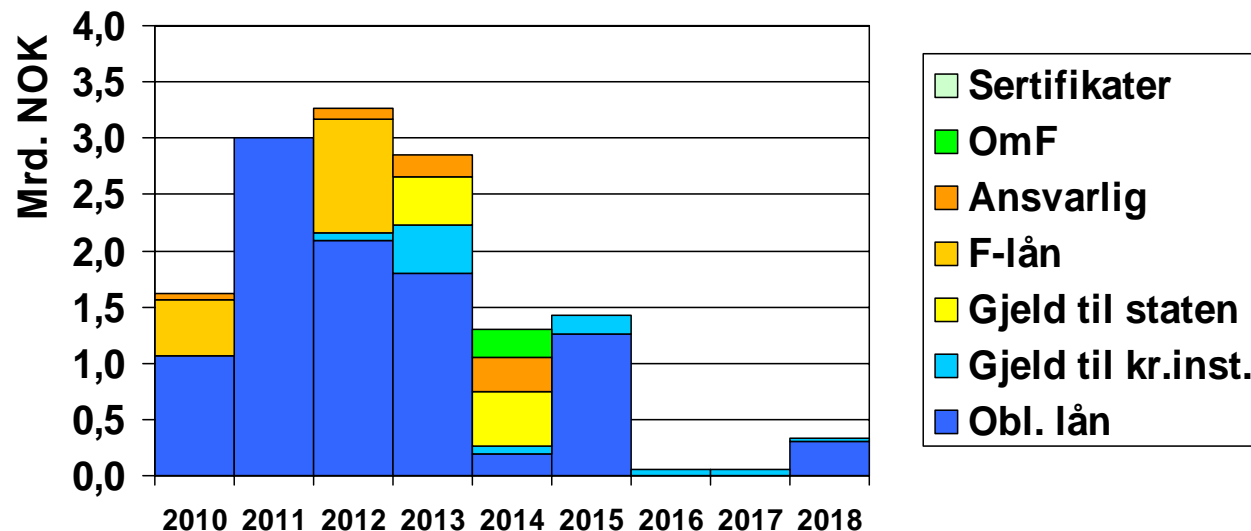


Tilbakekjøp og utstedelser av senior obligasjonslån og OmF har gitt lengre løpetider på gjeldssiden.

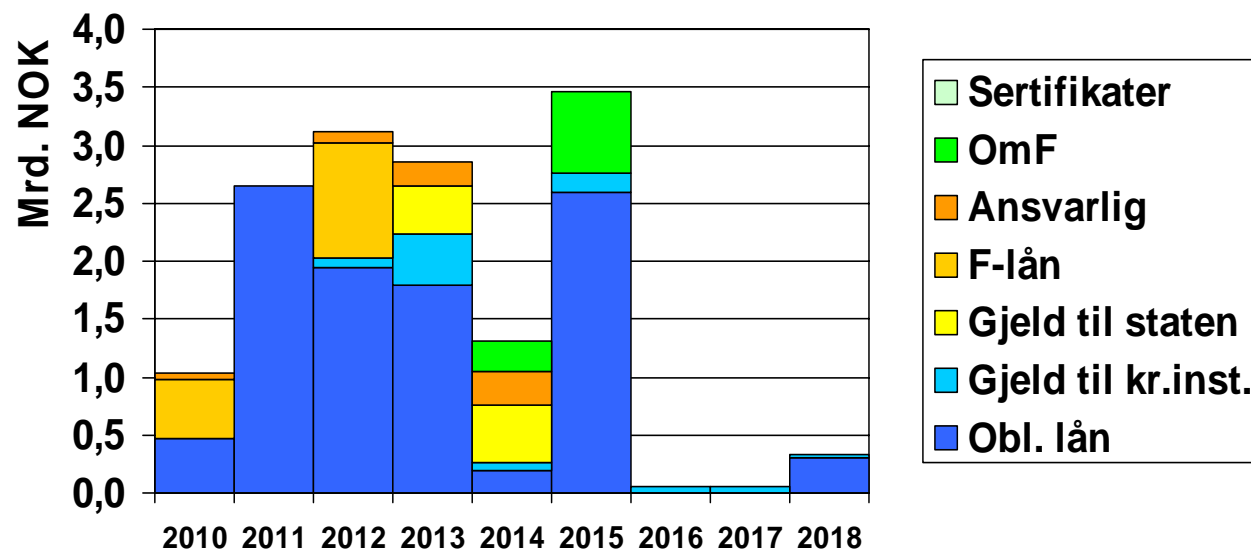
Sparebanken Øst vil fortsette prosessen med å overføre lån til Boligkredittselskapet for å utnytte OmF som finansieringskilde.

Sparebanken Øst vil fortsette å søke en diversifisert fundingstruktur både med hensyn til kilder og løpetider.

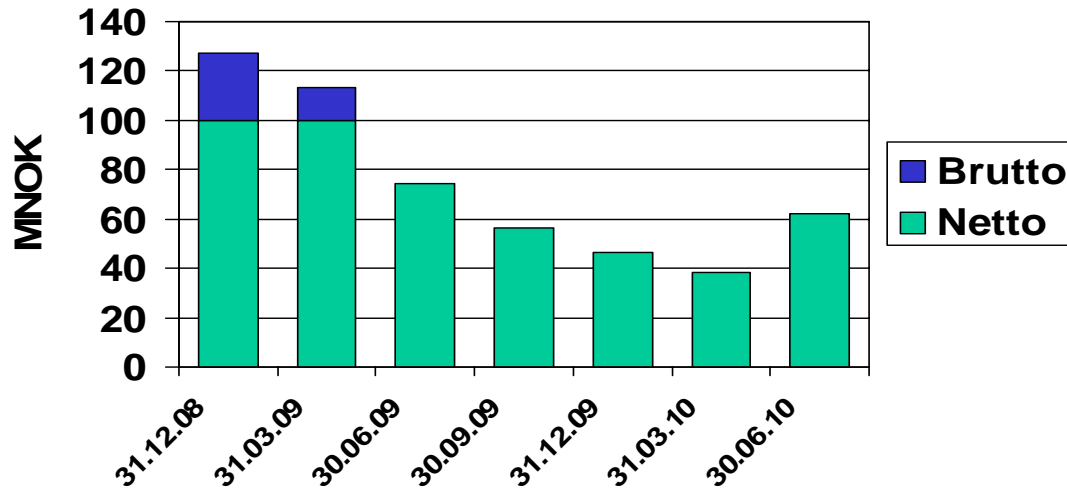
Forfallsstruktur funding per Q1 2010



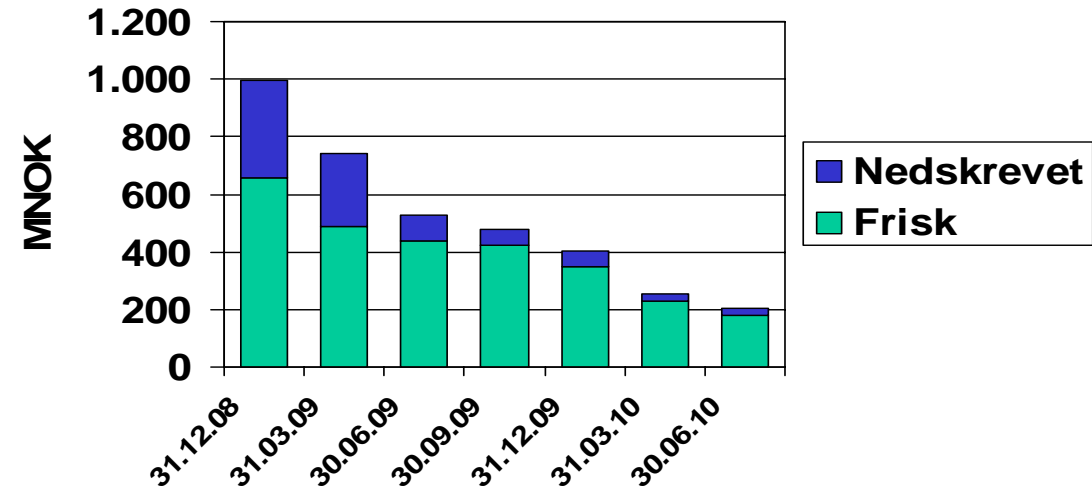
Forfallsstruktur funding per Q2 2010



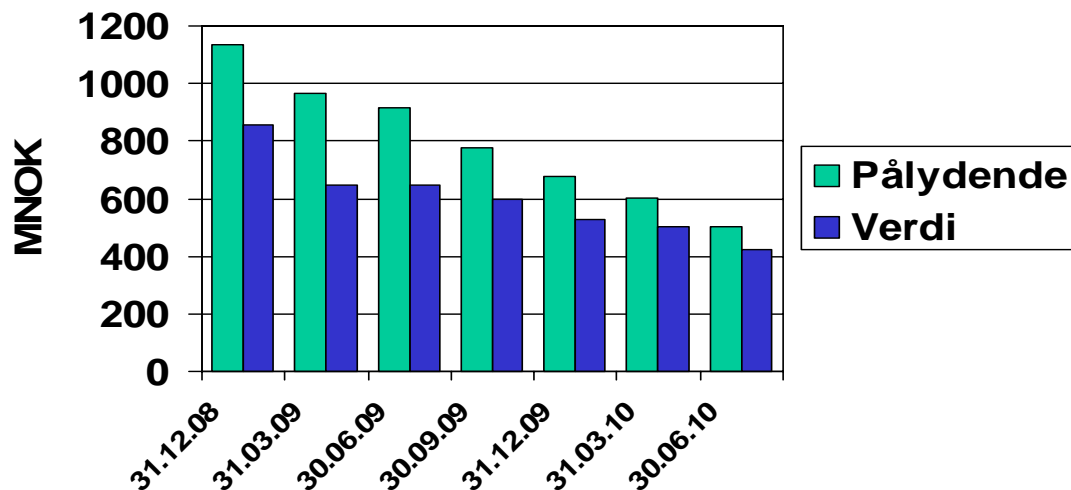
Garanti Eksportfinans



Syndikerte utlån

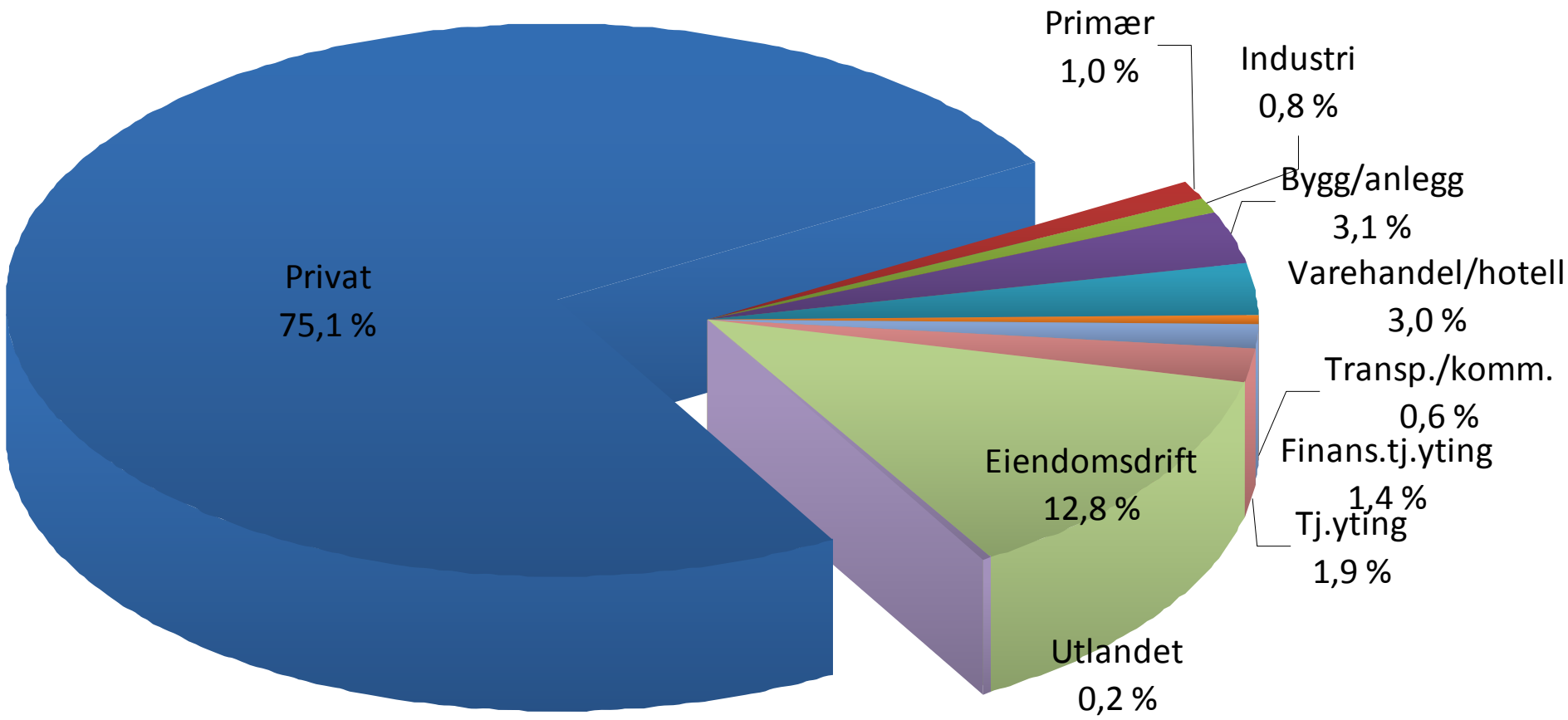


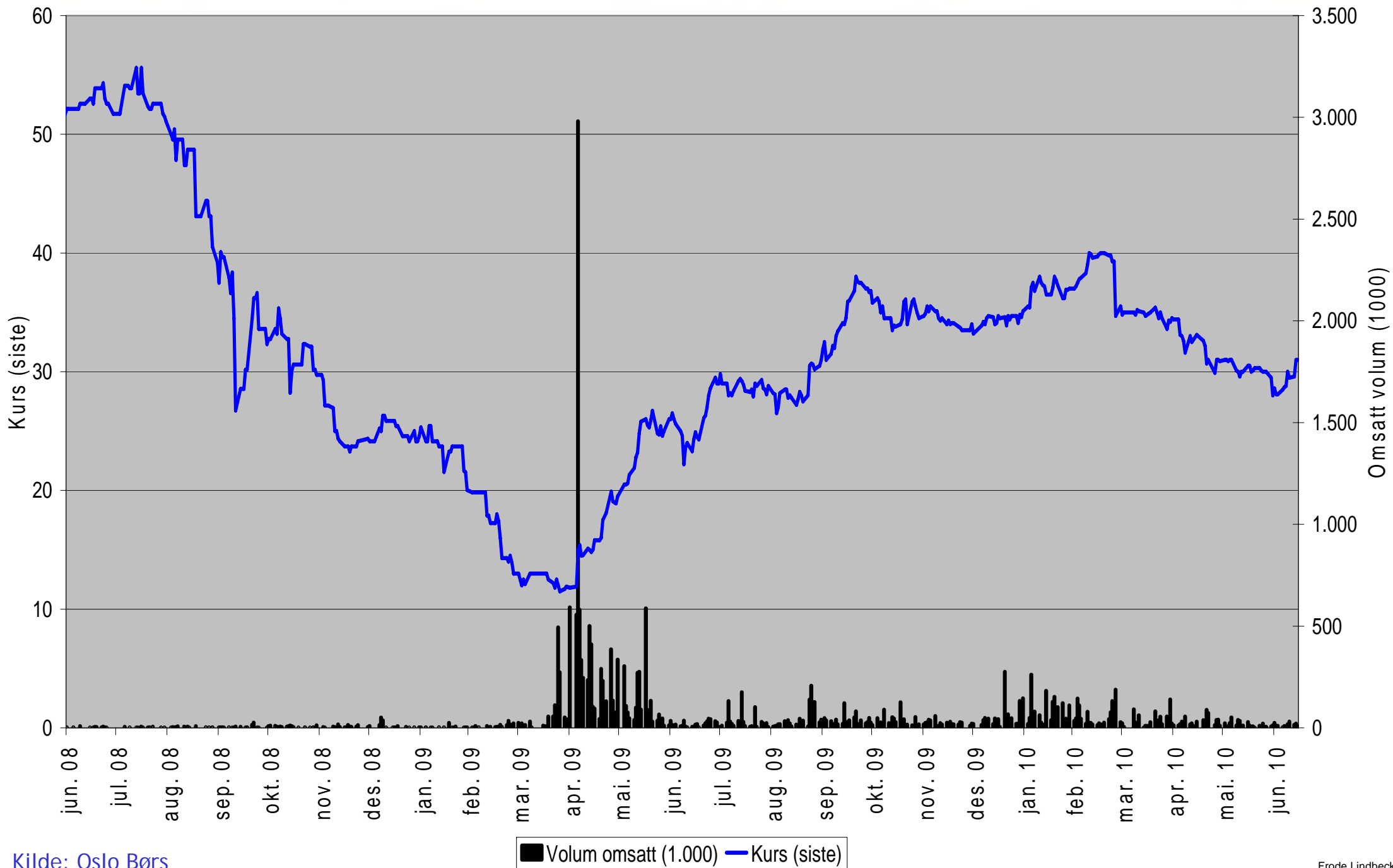
Investeringsportefølje



- Risiko på finansielle plasseringer redusert
- Kontrollert nedbygging fortsetter

Sektorfordeling bto utlån - konsern





De 20 største egenkapitalbevisene

pr. 12.07.2010



Sparebanken Øst

NAVN	EK-BEVIS	%	NAVN	EK-BEVIS	%
MP Pensjon	2.073.100	10,00	Høibraaten, Claus Jørgen	200.000	0,96
Skagen Vekst	1.500.000	7,24	Hustadlitt AS	200.000	0,96
Directmarketing Invest AS	999.500	4,82	Terra Utbytte VPF	192.312	0,93
Teleplan Holding AS	699.665	3,37	Anna A/S	162.280	0,78
Hansen, Asbjørn Rudolf	466.443	2,25	Julius Johannessen & sønner A/S	150.100	0,72
Nordea Bank Norge AS	410.400	1,98	Andersen, Gunnar	147.262	0,71
Storetind AS	394.934	1,91	Løkke, Helge Arnfinn	139.933	0,67
Sparebankstiftelsen DnBNOR	308.320	1,49	Helgeland Sparebank	133.443	0,64
Nordisk Finans Invest AS	245.000	1,18	Tanja A/S	125.578	0,61
Andenæsgården Bekkestua ANS	212.000	1,02	Teigen, Hellig	120.400	0,58

De 20 største utgjør 42,84%

Nøkkeltall egenkapitalbevis (konsern)

	2010	2009	2008	2007	2006
Fortjeneste per bevis e/skatt konsern kr. ¹⁾	10,58	7,05	-8,05	19,84	9,73
Fortjeneste per bevis e/skatt morbank kr. ¹⁾	9,91	6,42	-8,15	17,95	8,97
Antall egenkapitalbevis (mill.)	20,73	20,73	3,88	3,64	3,64
Eierbrøk ²⁾	49,05%	49,63%	33,39%	34,87%	37,21%
Bokført egenkapital pr. bevis kr. ³⁾	40,78	35,56	124,47	134,14	132,05
Utbytte kr.	-	4,00	-	15,00	15,00
Omløpshastighet (omsatt /utstedt)	51,5%	103,1%	8,2%	12,6%	17,7%

1) Eierandelskapitalens del av konsernets resultat etter skatt (annualisert) per utestående egenkapitalbevis

2) Eierandelskapital+utjevningfond+overkurs i % av morbankens totale EK ekskl. avsetning for årets utbytte (vektet etter emisjon)

3) Eierandelskapital (konsern, etter utbytte) dividert på antall egenkapitalbevis



Sparebanken Øst
P.O.box 54
3001 Drammen
Norway

CEO Trond Tostrup
+47 3220 1100
trond.tostrup@oest.no

Phone: +47 915 03220
Fax: +47 3220 1365
www.oest.no
firmapost@oest.no

CFO Kjell Engen
+47 3220 1157
kjell.engen@oest.no