

Regnskap 3. kvartal 2010



Sparebanken
Øst

168. driftsår

- Høy EK-rentabilitet
- Gode resultater fra kjernevirksomhet
- Vekst i utlån til både privat og bedrift
 - Press på netto renteinntekter
- Kostnader i tråd med budsjett, og på nivå med 2009
- Ekstraordinære resultatposter påvirker i positiv retning
 - Redusert AFP-forpliktelse gir inntektsføring på MNOK 29,2
 - Fusjonseffekter Nordito AS og PBS, MNOK 79,4

- Resultat før skatt 356,9 mill. kroner
- Nettorente ned 0,21%p til 1,81% av GFK
- Totale kostnader 1,24% av GFK

- Kapitaldekning 15,68 (mål 13,00)
- Kjernekapitaldekning 13,12 (mål 11,00)
- EK-rentabilitet 23,43 (mål 11,00)
- Tap/IB nto.utlån kunder -0,08 (mål <0,4%)



Resultatregnskap (tall i MNOK)	300910	300909	311209	300910	300909
Netto rente- og kredittprov.inntekter	314,5	362,5	481,9	1,81%	2,02%
Utbytte og andre inntekter av VP	54,9	1,6	6,2	0,32%	0,01%
Prov.innt. og innt. fra banktjenester	63,5	62,4	83,5	0,37%	0,35%
Prov.kostn. og kostn. fra banktjenester	18,9	18,3	24,3	0,11%	0,10%
Nto verdiendr. og gev. av val. og VP	118,4	128,8	171,5	0,68%	0,72%
Andre driftsinntekter	12,0	12,4	16,9	0,07%	0,07%
Lønn og generelle adm.kostn.	146,1	173,6	243,9	0,84%	0,97%
Andre driftskostnader	50,8	50,2	65,4	0,29%	0,28%
RESULTAT FØR TAP/GEVINST	347,5	325,6	426,4	2,00%	1,82%
Tap på utlån og garantier	(9,4)	15,9	25,0	(0,05%)	0,09%
RESULTAT FØR SKATTEKOSTNAD	356,9	309,7	401,4	2,06%	1,73%
Beregnet skattekostnad	69,3	87,2	107,0	0,40%	0,49%
RESULTAT ETTER SKATT	287,6	222,5	294,4	1,66%	1,24%



Eiendeler (tall i MNOK) konsern	300910	300909	Endr.%
Kontanter og fordringer på sentralbanker	191,9	585,4	-67,2%
Statskasseveksler	1.168,0	620,8	+88,1%
Utlån til og fordr. på kredittinstitusjoner	155,7	656,1	-76,3%
- Individuelle nedskrivninger	4,4	144,9	-97,0%
- Nedskrivninger på grupper av utlån	0,0	1,2	-100,0%
Utlån til og fordringer på kunder	18.510,7	16.549,1	+11,9%
- Individuelle nedskrivninger	107,0	89,8	+19,2%
- Nedskrivninger på grupper av utlån	45,1	62,3	-27,6%
Rentebærende verdipapirer	2.973,1	3.738,6	-20,5%
Aksjer mv.	409,5	293,1	+39,7%
Varige driftsmidler	319,7	288,3	+10,9%
Andre eiendeler	146,0	210,7	-30,7%
Forskuddsbetalinger og opptj. inntekter	94,1	104,4	-9,9%
SUM EIENDELER	23.812,2	22.748,3	+4,7%



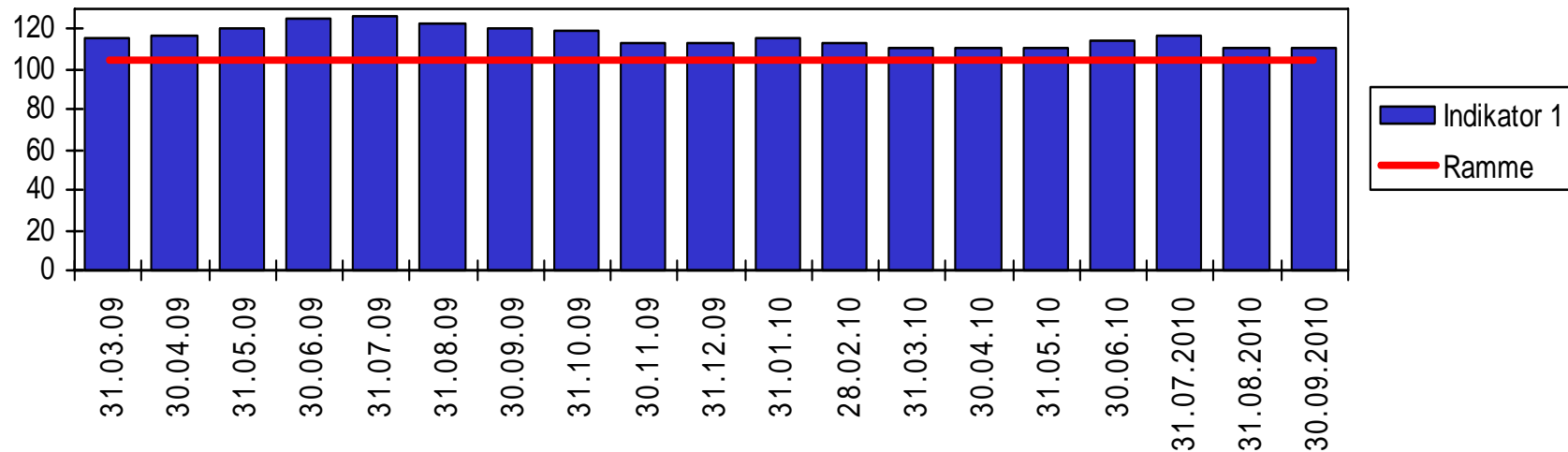
Gjeld og egenkapital (tall i MNOK) konsern	300910	300909	Endr.%
Gjeld til kredittinstitusjoner	2.369,7	2.533,0	-6,4%
Innskudd fra kunder	7.148,0	7.436,4	-3,9%
Gjeld til staten, bytte OMF	915,4	915,4	+0,0%
Gjeld stiftet ved utstedelse av verdipapirer	10.423,7	9.141,4	+14,0%
Andre forpliktelser	239,4	259,1	-7,6%
Påløpte kostn. og mott. ikke opptj.innt.	235,7	224,0	+5,2%
Avsetninger til pål. kostnader og forpliktelser	41,6	66,8	-37,7%
Ansvarlig lånekapital	659,1	659,3	-0,0%
Sum gjeld	22.032,6	21.235,4	+3,8%
Innskutt egenkapital	595,1	595,1	+0,0%
Opptjent egenkapital	896,9	695,3	+29,0%
Udisponert resultat	287,6	222,5	+29,3%
Sum egenkapital	1.779,6	1.512,9	+17,6%
SUM GJELD OG EGENKAPITAL	23.812,2	22.748,3	+4,7%

Kvartalsutvikling - konsern



	4/08	1/09	2/09	3/09	4/09	1/10	2/10	3/10
Rentenetto	118,1	126,3	123,8	112,4	119,4	107,8	105,7	101,0
Utb., kursgev/-tap VP/val	(302,6)	(24,5)	59,6	95,3	47,3	40,7	86,9	45,7
Andre driftsinnt. (nto)	19,0	18,9	18,4	19,2	19,6	17,2	20,2	19,2
Sum inntekter (nto)	(165,5)	120,7	201,8	226,9	186,3	165,7	212,8	165,9
Personalkostnader	40,0	43,0	37,1	44,6	52,1	13,8	35,2	48,5
Andre driftskostnader	41,5	32,6	33,5	33,0	33,4	33,3	34,6	31,5
Resultat før tap	(247,0)	45,1	131,2	149,3	100,8	118,6	143,0	85,9
Tap på utlån	218,5	1,6	0,9	13,4	9,1	(0,6)	(2,1)	(6,7)
Ordinært driftsresultat	(465,5)	43,5	130,3	135,9	91,7	119,2	145,1	92,6

- Robust likviditetssituasjon
 - 110,0% overfinansiering av illikvide eiendeler
 - 12 måneders drift uten frisk kapital, prognose viser likviditetsoverskudd neste 14 mnd.



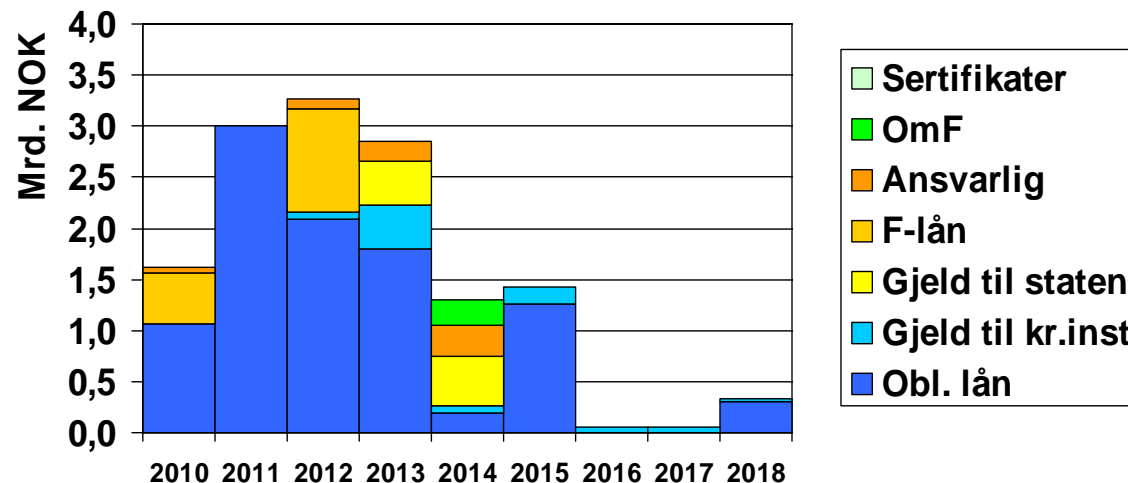
Forfallsstruktur funding

Tilbakekjøp og utstedelser av senior obligasjonslån og OmF har gitt lengre løpetider på gjeldssiden.

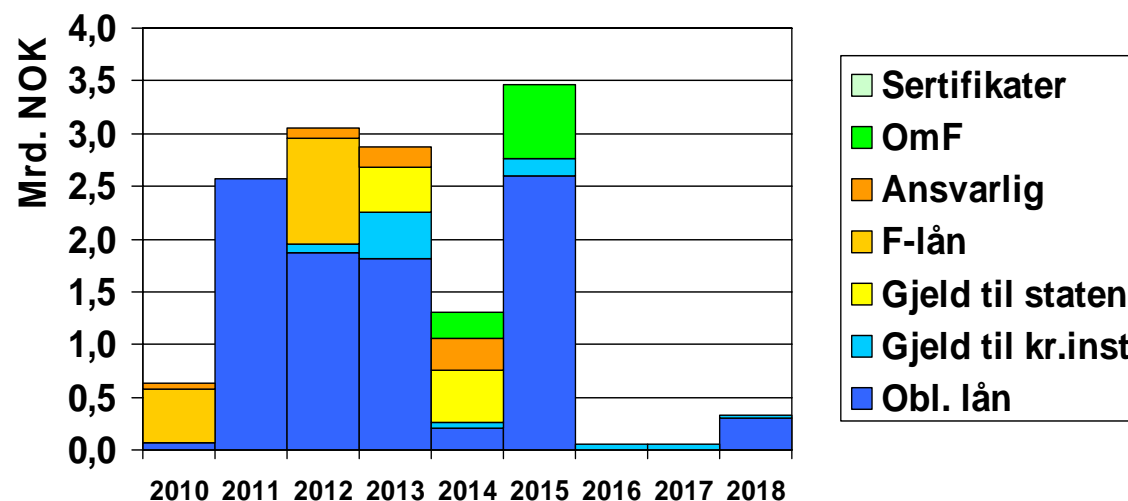
Sparebanken Øst vil fortsette prosessen med å overføre lån til Boligkredittselskapet for å utnytte OmF som finansieringskilde.

Sparebanken Øst vil fortsette å søke en diversifisert fundingstruktur både med hensyn til kilder og løpetider.

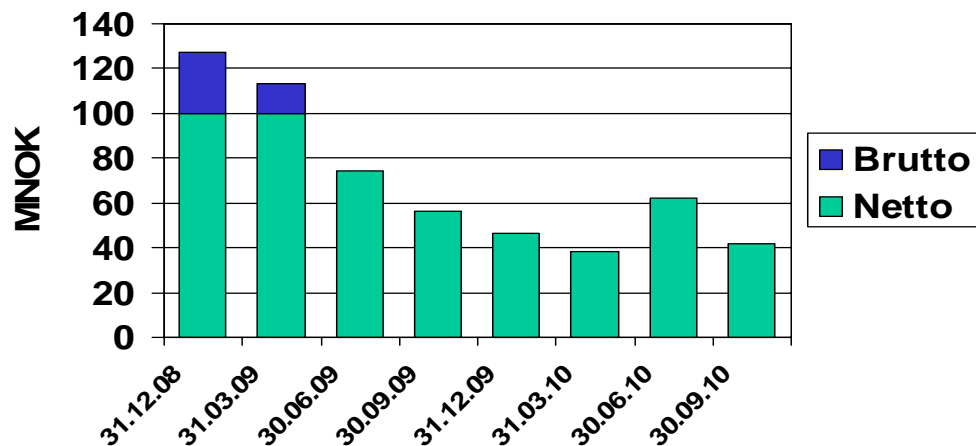
Forfallstruktur funding per Q1 2010



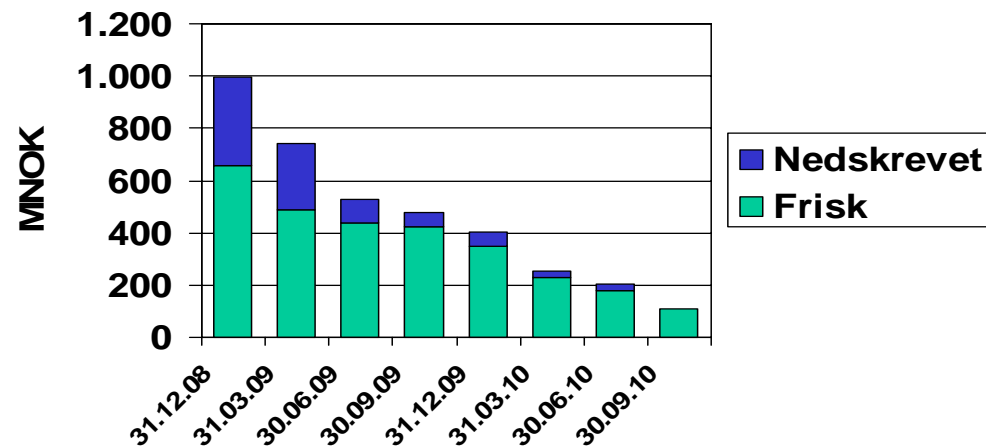
Forfallsstruktur funding per Q3 2010



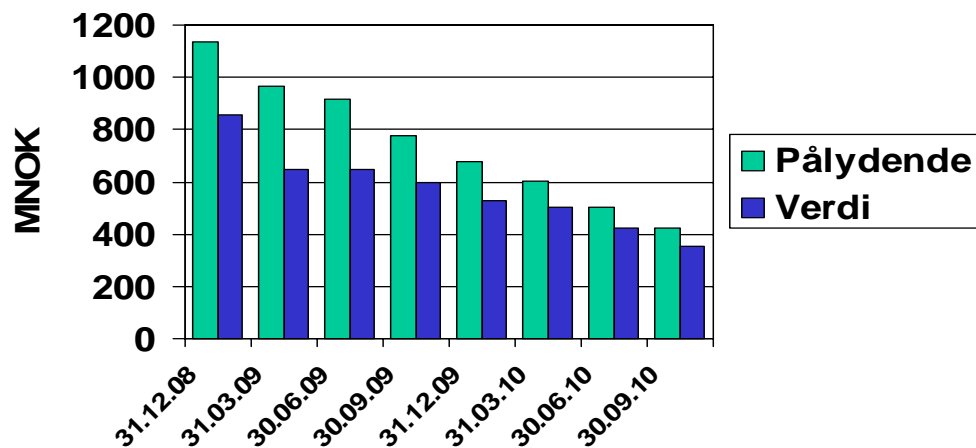
Garanti Eksportfinans



Syndikerte utlån

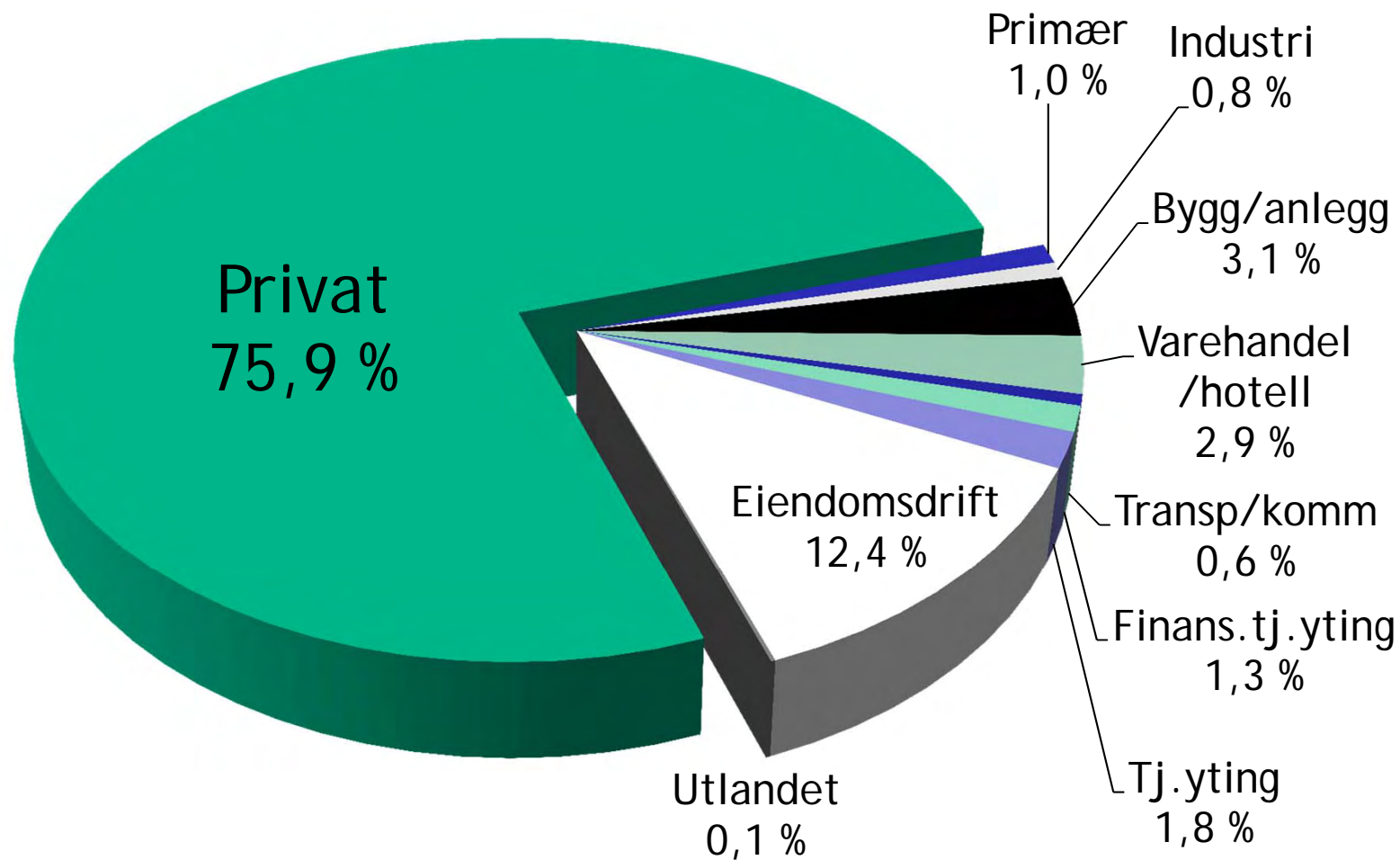


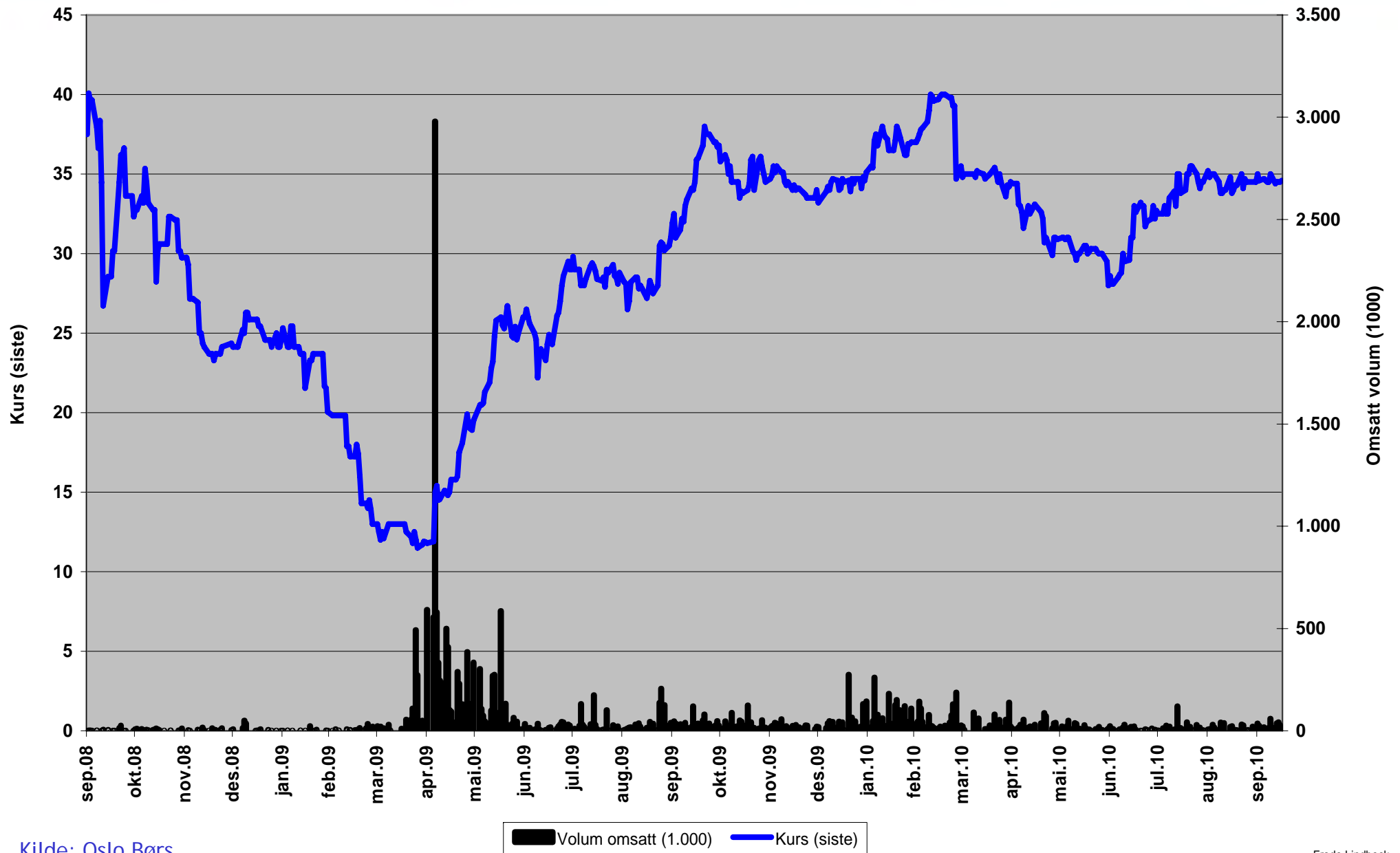
Investeringsportefølje



- Risiko på finansielle plasseringer redusert
- Kontrollert nedbygging fortsetter

Brutto utlån konsern etter sektor





Kilde: Oslo Børs

De 20 største egenkapitalbevisene

pr. 15.10.2010



Sparebanken Øst

NAVN	EK-BEVIS	%	NAVN	EK-BEVIS	%
MP Pensjon	2.073.100	10,00	Hustadlitt AS	200.000	0,96
Skagen Vekst	1.500.000	7,24	Høibraaten, Claus Jørgen	200.000	0,96
Directmarketing Invest AS	999.500	4,82	Terra Utbytte VPF	192.226	0,93
Teleplan Holding AS	699.665	3,37	Anna A/S	162.280	0,78
Hansen, Asbjørn Rudolf	466.443	2,25	Andersen, Gunnar	157.262	0,76
Nordea Bank Norge AS	410.400	1,98	Julius Johannessen & sønner A/S	150.100	0,72
Storetind AS	403.441	1,95	Foretakskonsulenter AS	148.600	0,72
Nordisk Finans Invest AS	389.600	1,88	Løkke, Helge Arnfinn	139.933	0,67
Sparebankstiftelsen DnBNOR	308.320	1,49	Brage Invest AS	130.868	0,63
Andenæsgården Bekkestua ANS	212.000	1,02	Teigen, Hellig	120.400	0,58

De 20 største utgjør 43,71%

Nøkkeltall egenkapitalbevis (konsern)



	2010	2009	2008	2007	2006
Fortjeneste per bevis e/skatt konsern kr. ¹⁾	9,10	7,05	-8,05	19,84	9,73
Fortjeneste per bevis e/skatt morbank kr. ¹⁾	8,53	6,42	-8,15	17,95	8,97
Antall egenkapitalbevis (mill.)	20,73	20,73	3,88	3,64	3,64
Eierbrøk ²⁾	49,05%	49,63%	33,39%	34,87%	37,21%
Bokført egenkapital pr. bevis kr. ³⁾	42,34	35,56	124,47	134,14	132,05
Utbytte kr.	-	4,00	-	15,00	15,00
Omløpshastighet (omsatt /utstedt)	36,7%	103,1%	8,2%	12,6%	17,7%

1) Eierandelskapitalens del av konsernets resultat etter skatt (annualisert) per utestående egenkapitalbevis

2) Eierandelskapital+utjevningfond+overkurs i % av morbankens totale EK ekskl. avsetning for årets utbytte (vektet etter emisjon)

3) Eierandelskapital (konsern, etter utbytte) dividert på antall egenkapitalbevis



Sparebanken Øst
P.O. box 54
3001 Drammen
Norway

CEO Trond Tostrup
+47 3220 1100
trond.tostrup@oest.no

Phone: +47 915 03220
Fax: +47 3220 1365
www.oest.no
firmapost@oest.no

CFO Kjell Engen
+47 3220 1157
kjell.engen@oest.no